



**UAB „PZU LIETUVA GYVYBĖS DRAUDIMAS“**  
**2014M. I-II KETV. FINANSINĖS ATASKAITOS**



PATVIRTINTA

\_\_\_\_\_, protokolas Nr. \_\_\_\_\_  
(data)

**UAB "PZU LIETUVA GYVYBĖS DRAUDIMAS"**  
(Draudimo įmonės pavadinimas)

110082737, KONSTITUCIJOS PR. 7, VILNIUS  
(Draudimo įmonės kodas, buveinės adresas)

**2014 metų I-II ketv. BALANSAS (LITAIŠ)**  
(ataskaitinis laikotarpis)

2014 m. birželio 30 d.

Eil. Nr.	Turtas	Pastabos numeris	Finansiniai metai	Praėję finansiniai metai
<b>A.</b>	<b>NEMATERIALUSIS TURTAS</b>		<b>1.339.462,00</b>	<b>1.271.002,00</b>
I.	Plėtros darbai			
II.	Prestižas			
III.	Patentai, licenzijos			
IV.	Programinė įranga			
V.	Kitas nematerialusis turtas		1.339.462,00	1.271.002,00
<b>B.</b>	<b>INVESTICIJOS</b>		<b>40.669.930,00</b>	<b>37.195.756,00</b>
<b>I.</b>	<b>Žemė, pastatai ir kitas nekilnojamas turtas</b>		<b>540.703,00</b>	<b>549.888,00</b>
I.1.	Draudimo įmonės reikmėms		455.703,00	464.888,00
I.1.1.	Žemė			
I.1.2.	Pastatai			
I.1.3.	Nebaigta statyba ir išankstinis mokėjimas		455.703,00	464.888,00
I.1.4.	Kita			
I.2.	Kitos investicijos į nekilnojamąjį turtą			
I.3.	Investicinis turtas			
I.3.1.	Žemė		85.000,00	85.000,00
I.3.2.	Pastatai		85.000,00	85.000,00
<b>II.</b>	<b>Investicijos į dukterines ir asocijuotas įmones</b>		<b>0,00</b>	<b>0,00</b>
II.1.	Dukterinių įmonių akcijos		0,00	0,00
II.1.1.	Ištrauktos į vertybinių popierių biržų sąrašus			
II.1.2.	Neįtrauktos į vertybinių popierių biržų sąrašus			
II.2.	Dukterinių įmonių skolos vertybiniai popieriai ir šioms įmonėms suteiktos paskolos		0,00	0,00
II.2.1.	Skolos vertybiniai popieriai			
II.2.2.	Paskolos			
II.3.	Asocijuotų įmonių akcijos		0,00	0,00
II.3.1.	Ištrauktos į vertybinių popierių biržų sąrašus			
II.3.2.	Neįtrauktos į vertybinių popierių biržų sąrašus			
II.4.	Asocijuotų įmonių skolos vertybiniai popieriai ir šioms įmonėms suteiktos paskolos		0,00	0,00
II.4.1.	Skolos vertybiniai popieriai			
II.4.2.	Paskolos			
<b>III.</b>	<b>Kitos finansinės investicijos</b>		<b>40.129.227,00</b>	<b>36.645.868,00</b>
III.1.	Akcijos, kiti kintamų pajamų vertybiniai popieriai ir investicinių fondų vienetai		7.430.448,00	5.527.832,00
III.1.1.	Ištraukti į vertybinių popierių biržų sąrašus		4.409.452,00	2.829.601,00
III.1.2.	Neįtraukti į vertybinių popierių biržų sąrašus		3.020.996,00	2.698.231,00
III.2.	Skolos ir kiti pastovių pajamų vertybiniai popieriai		32.644.639,00	31.118.036,00
III.2.1.	Vyriausybės, centrinio banko ir savivaldybės vertybiniai popieriai		24.302.217,00	22.930.382,00
III.2.2.	Kitų ūkio subjektų vertybiniai popieriai		8.342.422,00	8.187.654,00
III.3.	Dalyvavimas investiciniuose puluose			
III.4.	Paskolos, užtikrintos nekilnojamuoju turtu			
III.5.	Kitos paskolos			
III.6.	Indėliai kredito įstaigose		54.140,00	0,00
III.7.	Kitos investicijos		0,00	0,00
IV.	Depozitai perdraudėjo įmonėje			
<b>C.</b>	<b>KITOS GYVYBĖS DRAUDIMO VEIKLOS INVESTICIJOS</b>		<b>31.732.270,00</b>	<b>28.303.638,00</b>
I.	Gyvybės draudimo, kai investavimo rizika tenka draudėjui, investicijos		31.732.270,00	28.303.638,00
II.	Profesinių pensijų kaupimo veiklos investicijos			
<b>D.</b>	<b>GAUTINOS SUMOS</b>		<b>149.000,00</b>	<b>216.677,00</b>



<b>I.</b>	<b>Draudimo veiklos gautinos sumos</b>		<b>106.553,00</b>	<b>150.248,00</b>
I.1.	Draudėjai		32.755,00	30.363,00
I.2.	Tarpininkai		73.798,00	119.885,00
I.3.	Kiti			
<b>II.</b>	<b>Perdraudimo ir persidraudimo veiklos gautinos sumos</b>		<b>0,00</b>	<b>0,00</b>
II.1.	Perdraudėjai			
II.2.	Perdraudikai		0,00	0,00
II.3.	Tarpininkai			
II.4.	Kiti			
III.	Kitos gautinos sumos		42.447,00	66.429,00
<b>E.</b>	<b>KITAS TURTAS</b>		<b>5.384.633,00</b>	<b>5.115.307,00</b>
<b>I.</b>	<b>Materialusis turtas ir atsargos</b>		<b>494.946,00</b>	<b>319.296,00</b>
I.1.	Transporto priemonės		10.400,00	10.400,00
I.2.	Biuro ir kita įranga		469.250,00	282.696,00
I.3.	Atsargos		0,00	11.354,00
I.4.	Išankstinis mokėjimas		15.296,00	14.846,00
II.	Pinigai sąskaitose ir kasoje		4.889.687,00	4.796.011,00
III.	Kitas turtas			
<b>F.</b>	<b>SUKAUPOTOS PAJAMOS IR ATEINANČIŲ LAIKOTARPIŲ SĄNAUDOS</b>		<b>3.536.213,00</b>	<b>3.276.074,00</b>
I.	Sukauptos palūkanos ir nuomos pajamos			
<b>II.</b>	<b>Atidėtos išsigijimo sąnaudos</b>		<b>3.499.914,00</b>	<b>3.259.589,00</b>
II.1.	Ne gyvybės draudimo atidėtos išsigijimo sąnaudos			
II.2.	Gyvybės draudimo atidėtos išsigijimo sąnaudos		3.499.914,00	3.259.589,00
III.	Kitos sukauptos pajamos			
IV.	Kitos ateinančių laikotarpių sąnaudos		36.299,00	16.485,00
	<b>TURTAS, IŠ VISO</b>		<b>82.811.508,00</b>	<b>75.378.454,00</b>



Eil. Nr.	Savininkų nuosavybė ir įsipareigojimai	Pastabos numeris	Finansiniai metai	Finansiniai metai
<b>A.</b>	<b>KAPITALAS IR REZERVAI</b>		<b>23.429.093,00</b>	<b>23.066.402,00</b>
I.	Įstatinis kapitalas		24.754.000,00	24.754.000,00
II.	Akcijų priedai (nominalios vertės perviršis)			
III.	Savos akcijos (-)			
IV.	Perkainojimo rezervas		185.468,00	189.139,00
<b>V.</b>	<b>Rezervai</b>		<b>981.040,00</b>	<b>981.040,00</b>
V.1.	Privalomasis rezervas		981.040,00	981.040,00
V.2.	Rezervas savoms akcijoms įsigyti			
V.3.	Kiti rezervai			
VI.	Ankstesnių ataskaitinių metų nepaskirstytasis pelnas (nuostoliai) (+/-)		-2.857.777,00	-2.908.493,00
VII.	Ataskaitinių metų nepaskirstytasis pelnas (nuostoliai) (+/-)		366.362,00	50.716,00
<b>B.</b>	<b>FINANSAVIMAS (DOTACIJOS IR SUBSIDIJOS)</b>			
<b>C.</b>	<b>SUBORDINUOTI ĮSIPAREIGOJIMAI</b>			
<b>D.</b>	<b>TECHNINIAI ATIDĖJINIAI</b>		<b>26.309.298,00</b>	<b>22.711.269,00</b>
<b>I.</b>	<b>Perkeltų įmokų techninis atidėjimas</b>		<b>6.680,00</b>	<b>12.181,00</b>
I.1.	Bendra suma		6.680,00	12.181,00
I.2.	Perdraudikų dalis (-)			
<b>II.</b>	<b>Gyvybės draudimo matematinis techninis atidėjimas</b>		<b>24.068.047,00</b>	<b>20.171.570,00</b>
II.1.	Bendra suma		24.068.047,00	20.171.570,00
II.2.	Perdraudikų dalis (-)			
<b>III.</b>	<b>Numatomų išmokėjimų techninis atidėjimas</b>		<b>1.643.998,00</b>	<b>1.964.232,00</b>
III.1.	Bendra suma		1.643.998,00	1.964.232,00
III.2.	Perdraudikų dalis (-)		0,00	0,00
<b>IV.</b>	<b>Draudimo įmokų grąžinimo techninis atidėjimas</b>		<b>0,00</b>	<b>0,00</b>
IV.1.	Bendra suma			
IV.2.	Perdraudikų dalis (-)			
V.	Nuostolių svyravimo išlyginimo techninis atidėjimas			
<b>VI.</b>	<b>Kiti techniniai atidėjiniai</b>		<b>590.573,00</b>	<b>563.286,00</b>
VI.1.	Bendra suma		590.573,00	563.286,00
VI.2.	Perdraudikų dalis (-)			
<b>E.</b>	<b>KITI GYVYBĖS DRAUDIMO TECHNINIAI ATIDĖJINIAI</b>		<b>31.732.270,00</b>	<b>28.303.638,00</b>
I.	Gyvybės draudimo, kai investavimo rizika tenka draudėjui, techninis atidėjimas		31.732.270,00	28.303.638,00
I.1.	Bendra suma		31.732.270,00	28.303.638,00
I.2.	Perdraudikų dalis (-)			
II.	Profesinių pensijų kaupimo techninis atidėjimas			
<b>F.</b>	<b>KITI ATIDĖJIMAI</b>		<b>0,00</b>	<b>0,00</b>
I.	Atidėjimai pensijoms ir panašioms įsipareigojimams			
II.	Atidėtieji mokesčiai			
III.	Kiti atidėjimai			
<b>G.</b>	<b>PERDRAUDIKŲ DEPOZITAI</b>			
<b>H.</b>	<b>KITI ĮSIPAREIGOJIMAI</b>		<b>1.056.829,00</b>	<b>1.180.825,00</b>
<b>I.</b>	<b>Įsipareigojimai, susiję su draudimo veikla</b>		<b>463.995,00</b>	<b>652.430,00</b>
I.1.	Įsipareigojimai draudėjams		70.713,00	76.456,00
I.2.	Įsipareigojimai tarpininkams		393.282,00	575.974,00
I.3.	Kiti su draudimo veikla susiję įsipareigojimai		0,00	0,00
<b>II.</b>	<b>Įsipareigojimai, susiję su perdraudimo ir persidraudimo veikla</b>		<b>29.333,00</b>	<b>29.136,00</b>
II.1.	Įsipareigojimai perdraudėjams			
II.2.	Įsipareigojimai perdraudikams		29.333,00	29.136,00
II.3.	Įsipareigojimai tarpininkams			
II.4.	Kiti su perdraudimo ir persidraudimo veikla susiję įsipareigojimai			
III.	Išleisti skolos vertybiniai popieriai, atskirai nurodomos konvertuojamos skolos			
IV.	Skolos kredito įstaigoms			
<b>V.</b>	<b>Mokesčiai, socialinio draudimo įmokos ir kiti įsipareigojimai</b>		<b>563.501,00</b>	<b>499.259,00</b>
V.1.	Mokesčiai		29.517,00	26.832,00
V.2.	Socialinio draudimo įmokos		118.629,00	95.570,00
V.3.	Atlyginimai		23.780,00	28.007,00
V.4.	Kiti įsipareigojimai		391.575,00	348.850,00
<b>I.</b>	<b>SUKAPTOS SĄNAUDOS IR ATEINANČIŲ LAIKOTARPIŲ PAJAMOS</b>		<b>284.018,00</b>	<b>116.320,00</b>
I.	Sukauptos sąnaudos		281.750,00	116.320,00
II.	Ateinančių laikotarpių pajamos		2.268,00	
	<b>SAVININKŲ NUOSAVYBĖ IR ĮSIPAREIGOJIMAI, IŠ VISO</b>		<b>82.811.508,00</b>	<b>75.378.454,00</b>

Įmonės vadovas

(parašas)

ZBIGNEV GAVERSKI

(Vardas, pavardė)

Vyriausiasis finansininkas

(parašas)

VYTAUTAS MAČEIK

(Vardas, pavardė)

Vyriausiasis aktuaras

(parašas)

JURGIS NAVIKAS

(vardas, pavardė)

2014.07.17



PATVIRTINTA

\_\_\_\_\_  
(data) protokolas Nr. \_\_\_\_\_

**UAB "PZU LIETUVA GYVYBĖS DRAUDIMAS"**

(draudimo įmonės pavadinimas)

110082737, KONSTITUCIJOS PR. 7, VILNIUS

(kodas, buveinės adresas)

**PELNO (NUOSTOLIŲ) ATASKAITA  
(LITAIŠ)**

2014 metų I-II ketv.

2014 m. birželio 30 d.

Eil. Nr.	Straipsniai	Pastabos numeris	Finansiniai metai	Praėję finansiniai metai
<b>I.</b>	<b>TECHNINĖ DALIS - NE GYVYBĖS DRAUDIMAS</b>			
<b>I.1.</b>	<b>UŽDIRBTOS ĮMOKOS, IŠSKYRUS PERDRAUDIKŲ DALĮ</b>		<b>10.117,00</b>	<b>11.844,00</b>
I.1.1.	Pasirašytų įmokų suma		4.616,00	5.653,00
I.1.2.	Persidraudimo įmokos (-)		0,00	0,00
I.1.3.	Perkeltų įmokų techninio atidėjimo pasikeitimas (-/+)		5.501,00	6.191,00
I.1.4.	Perkeltų įmokų techninio atidėjimo perdraudikų dalies pasikeitimas (+/-)		0,00	0,00
<b>I.2.</b>	<b>PELNAS (NUOSTOLIAI) IŠ INVESTICIJŲ, PERKELTAS IŠ NETECHNINĖS DALIES</b>		<b>305,00</b>	<b>165,00</b>
<b>I.3.</b>	<b>KITOS TECHNINĖS PAJAMOS, IŠSKYRUS PERDRAUDIKŲ DALĮ</b>		<b>34.168,00</b>	<b>25.233,00</b>
<b>I.4.</b>	<b>DRAUDIMO IŠMOKŲ SĄNAUDOS, IŠSKYRUS PERDRAUDIKŲ DALĮ (-)</b>		<b>-2.028,00</b>	<b>-39.556,00</b>
I.4.1.	Išmokos, įvykus draudiminiams įvykiams (-)		-2.130,00	-40.951,00
I.4.1.1.	Išmokos (-)		-1.760,00	-40.585,00
I.4.1.2.	Žalos suregulavimo sąnaudos (-)		-370,00	-366,00
I.4.1.3.	Išieškotos sumos (+)			
I.4.1.4.	Perdraudikų dalis (+)			
I.4.2.	Numatomų išmokėjimų techninio atidėjimo pasikeitimas (-/+)		102,00	1.395,00
I.4.2.1.	Bendra suma (-)		102,00	1.395,00
I.4.2.2.	Perdraudikų dalis (+)			
<b>I.5.</b>	<b>KITŲ TECHNINIŲ ATIDĖJINIŲ PASIKEITIMAS, NEPATEIKTAS KITOSE POZICIJOSE, IŠSKYRUS PERDRAUDIKŲ DALĮ (-/+)</b>		<b>0,00</b>	<b>0,00</b>
I.5.1.	Bendra suma (-)			
I.5.2.	Perdraudikų dalis (+)			
<b>I.6.</b>	<b>GRAŽINTOS (GRAŽINTINOS) DRAUDIMO ĮMOKOS (DALYVAVIMAS PELNE), IŠSKYRUS PERDRAUDIKŲ DALĮ (-)</b>		<b>0,00</b>	<b>0,00</b>
I.6.1.	Gražintos įmokos (dalyvavimas pelne) (-)		0,00	0,00
I.6.1.1.	Bendra suma (-)			
I.6.1.2.	Perdraudikų dalis (+)			
I.6.2.	Draudimo įmokų grąžinimo techninio atidėjimo pasikeitimas (-/+)		0,00	0,00
I.6.2.1.	Bendra suma (-)			
I.6.2.2.	Perdraudikų dalis (+)			
<b>I.7.</b>	<b>GRYNSIOS VEIKLOS SĄNAUDOS (-)</b>		<b>-5.973,00</b>	<b>-6.120,00</b>
I.7.1.	Išsigijimo sąnaudos (-)		0,00	0,00
I.7.2.	Atidėtų išsigijimo sąnaudų pasikeitimas (-/+)		0,00	0,00
I.7.3.	Administracinės sąnaudos (-)		-5.973,00	-6.120,00
I.7.4.	Perdraudimo komisiniai ir perdraudikų pelno dalis (+)		0,00	0,00
<b>I.8.</b>	<b>KITOS TECHNINĖS SĄNAUDOS, IŠSKYRUS PERDRAUDIKŲ DALĮ (-)</b>		<b>-18.037,00</b>	<b>-13.462,00</b>
<b>I.9.</b>	<b>TECHNINIS REZULTATAS PRIEŠ SUDARANT NUOSTOLIŲ SVYRAVIMO IŠLYGINIMO TECHNINĮ ATIDĖJINĮ</b>		<b>18.552,00</b>	<b>-21.896,00</b>
<b>I.10.</b>	<b>NUOSTOLIŲ SVYRAVIMO IŠLYGINIMO TECHNINIO ATIDĖJIMO PASIKEITIMAS (-/+)</b>			
<b>I.11.</b>	<b>NE GYVYBĖS DRAUDIMO TECHNINĖS DALIES PELNAS (NUOSTOLIAI)</b>		<b>18.552,00</b>	<b>-21.896,00</b>



II.	TECHNINĖ DALIS - GYVYBĖS DRAUDIMAS			
II.1.	UŽDIRBTOS ĮMOKOS, IŠSKYRUS PERDRAUDIKŲ DALĮ		14.627.994,00	12.206.757,00
II.1.1.	Pasirašytų įmokų suma		14.711.412,00	12.292.977,00
II.1.2.	Persidraudimo įmokos (-)		-83.418,00	-86.220,00
II.1.3.	Perkeltų įmokų techninio atidėjimo pasikeitimas (-/+)		0,00	0,00
II.1.4.	Perkeltų įmokų techninio atidėjimo perdraudikų dalies pasikeitimas (+/-)		0,00	0,00
II.2.	INVESTICINĖS VEIKLOS PAJAMOS		1.512.778,00	1.016.592,00
II.2.1.	Pajamos iš dalyvavimo kitų įmonių veikloje			
II.2.2.	Pajamos iš kitų investicijų		875.788,00	787.026,00
II.2.2.1.	Pajamos iš žemės ir pastatų		1.899,00	1.899,00
II.2.2.2.	Pajamos iš kitų investicijų		873.889,00	785.127,00
II.2.3.	Nuostolio dėl vertės sumažėjimo atstatymas		553.853,00	228.944,00
II.2.4.	Investicijų perleidimo pelnas		83.137,00	622,00
II.3.	PELNAS IŠ KITŲ GYVYBĖS DRAUDIMO VEIKLOS INVESTICIJŲ		1.419.613,00	0,00
II.3.1.	Pelnas iš investicijų, kai investavimo rizika tenka draudėjui		1.419.613,00	0,00
II.3.2.	Pelnas iš profesinių pensijų kaupimo veiklos investicijų			
II.4.	KITOS TECHNINĖS PAJAMOS, IŠSKYRUS PERDRAUDIKŲ DALĮ		4.007,00	5.560,00
II.4.1.	Pensijų kaupimo veiklos pajamos		0,00	0,00
II.4.2.	Kitos techninės pajamos		4.007,00	5.560,00
II.5.	DRAUDIMO ĮSMOKŲ SĄNAUDOS, IŠSKYRUS PERDRAUDIKŲ DALĮ (-)		-3.727.347,00	-3.492.865,00
II.5.1.	Įsmokos įvykus draudiminiams įvykiams (-)		-4.047.479,00	-5.193.726,00
II.5.1.1.	Įsmokos (-)		-2.031.854,00	-3.350.559,00
II.5.1.2.	Išperkamosios sumos (-)		-1.795.757,00	-1.607.175,00
II.5.1.3.	Žalos sureguliuavimo sąnaudos (-)		-219.868,00	-235.992,00
II.5.1.4.	Perdraudikų dalis (+)		0,00	0,00
II.5.2.	Numatomų išmokėjimų techninio atidėjimo pasikeitimas (-/+)		320.132,00	1.700.861,00
II.5.2.1.	Bendra suma (-)		320.132,00	1.700.861,00
II.5.2.2.	Perdraudikų dalis (+)		0,00	0,00
II.6.	KITŲ TECHNINIŲ ATIDĖJINIŲ PASIKEITIMAS, NEPATEIKTAS KITOSE POZICIJOSE, IŠSKYRUS PERDRAUDIKŲ DALĮ (-/+)		-7.352.396,00	-2.940.933,00
II.6.1.	Gyvybės draudimo matematinio techninio atidėjimo pasikeitimas, išskyrus perdraudikų dalį (-/+)		-7.325.109,00	-2.978.279,00
II.6.1.1.	Bendra suma (-)		-7.325.109,00	-2.978.279,00
II.6.1.2.	Perdraudikų dalis (+)			
II.6.2.	Kitų techninių atidėjinių pasikeitimas, išskyrus perdraudikų dalį (-/+)		-27.287,00	37.346,00
II.6.2.1.	Bendra suma (-)		-27.287,00	37.346,00
II.6.2.2.	Perdraudikų dalis (+)			
II.7.	GRĄŽINTOS (GRĄŽINTINOS) DRAUDIMO ĮMOKOS (DALYVAVIMAS PELNE), IŠSKYRUS PERDRAUDIKŲ DALĮ (-)		0,00	0,00
II.7.1.	Grąžintos įmokos (dalyvavimas pelne) (-)		0,00	0,00
II.7.1.1.	Bendra suma (-)			
II.7.1.2.	Perdraudikų dalis (+)			
II.7.2.	Draudimo įmokų grąžinimo techninio atidėjimo pasikeitimas (-/+)		0,00	0,00
II.7.2.1.	Bendra suma (-)		0,00	0,00
II.7.2.2.	Perdraudikų dalis (+)			
II.8.	GRYNOSIOS VEIKLOS SĄNAUDOS (-)		-6.017.815,00	-5.418.371,00
II.8.1.	Įsigijimo sąnaudos (-)		-4.989.786,00	-4.541.301,00
II.8.2.	Atidėtų įsigijimo sąnaudų pasikeitimas (-/+)		240.325,00	273.157,00
II.8.3.	Administracinės sąnaudos (-)		-1.307.421,00	-1.175.788,00
II.8.4.	Perdraudimo komisiniai ir perdraudikų pelno dalis (+)		39.067,00	25.561,00
II.9.	INVESTICINĖS VEIKLOS SĄNAUDOS (-)		-118.719,00	-427.619,00
II.9.1.	Investicijų vadybos sąnaudos, įskaitant palūkanas (-)		-29.547,00	-29.328,00
II.9.2.	Investicijų vertės sumažėjimas (-)		-88.240,00	-397.854,00
II.9.2.1.	Sąnaudos dėl dalyvavimo kitų įmonių veikloje ir kitų investicijų (-)			
II.9.2.2.	Nuostolis dėl vertės sumažėjimo (-)		-88.240,00	-397.854,00
II.9.3.	Investicijų perleidimo nuostoliai (-)		-932,00	-437,00
II.10.	NUOSTOLIAI IŠ KITŲ GYVYBĖS DRAUDIMO VEIKLOS INVESTICIJŲ (-)		0,00	-1.111.621,00
II.10.1.	Nuostoliai iš investicijų, kai investavimo rizika tenka draudėjui (-)		0,00	-1.111.621,00
II.10.2.	Nuostoliai iš profesinių pensijų kaupimo veiklos (-)			
II.11.	KITOS TECHNINĖS SĄNAUDOS, IŠSKYRUS PERDRAUDIKŲ DALĮ (-)			
II.12.	PELNAS (NUOSTOLIAI) IŠ INVESTICIJŲ, PERKELTAS Į NETECHNINĘ DALĮ (-)		-678.908,00	-321.743,00
II.13.	GYVYBĖS DRAUDIMO TECHNINĖS DALIES PELNAS (NUOSTOLIAI)		-330.793,00	-484.243,00



III.	NETECHNINĖ DALIS			
III.1.	NE GYVYBĖS DRAUDIMO TECHNINĖS DALIES PELNAS (NUOSTOLIAI)		18.552,00	-21.896,00
III.2.	GYVYBĖS DRAUDIMO TECHNINĖS DALIES PELNAS (NUOSTOLIAI)		-330.793,00	-484.243,00
III.3.	INVESTICINĖS VEIKLOS PAJAMOS		0,00	0,00
III.3.1.	Pajamos iš dalyvavimo kitų įmonių veikloje			
III.3.2.	Pajamos iš kitų investicijų		0,00	0,00
III.3.2.1.	Pajamos iš žemės ir pastatų			
III.3.2.2.	Pajamos iš kitų investicijų			
III.3.3.	Nuostolio dėl vertės sumažėjimo atstatymas			
III.3.4.	Investicijų perleidimo pelnas			
III.4.	PELNAS (NUOSTOLIAI) IŠ INVESTICIJŲ, PERKELTAS IŠ GYVYBĖS DRAUDIMO TECHNINĖS DALIES		678.908,00	321.743,00
III.5.	INVESTICINĖS VEIKLOS SĄNAUDOS (-)		0,00	0,00
III.5.1.	Investicijų vadybos sąnaudos, įskaitant palūkanas (-)			
III.5.2.	Investicijų vertės sumažėjimas (-)		0,00	0,00
III.5.2.1.	Sąnaudos iš dalyvavimo kitų įmonių veikloje ir kitų investicijų (-)			
III.5.2.2.	Nuostolis dėl vertės sumažėjimo (-)			
III.5.3.	Investicijų perleidimo nuostoliai (-)			
III.6.	PELNAS (NUOSTOLIAI) IŠ INVESTICIJŲ, PERKELTAS Į NE GYVYBĖS DRAUDIMO TECHNINĘ DALĮ (-)		-305,00	-165,00
III.7.	KITOS PAJAMOS		0,00	0,00
III.7.1.	Finansinės veiklos pajamos			
III.7.2.	Kitos pajamos			
III.8.	KITOS SĄNAUDOS (-)		0,00	0,00
III.8.1.	Finansinės veiklos sąnaudos (-)			
III.8.2.	Kitos sąnaudos (-)			
III.9.	IPRASTINĖS VEIKLOS PELNAS (NUOSTOLIAI)		366.362,00	-184.561,00
III.10.	YPATINGOSIOS PAJAMOS (PAGAUTĖ)			
III.11.	YPATINGOSIOS SĄNAUDOS (NETEKIMAI) (-)			
III.12.	YPATINGOSIOS VEIKLOS REZULTATAS - PELNAS (NUOSTOLIAI)		0,00	0,00
III.13.	ATASKAITINIO LAIKOTARPIO REZULTATAS - PELNAS (NUOSTOLIAI) - PRIEŠ APMOKESTINIMĄ		366.362,00	-184.561,00
III.14.	PELNO MOKESTIS (-)			
III.15.	ATASKAITINIO LAIKOTARPIO REZULTATAS - PELNAS (NUOSTOLIAI)		366.362,00	-184.561,00

Įmonės vadovas



(parašas)

ZBIGNEV GAVERSKI

(vardas, pavardė)

Vyriausiasis finansininkas

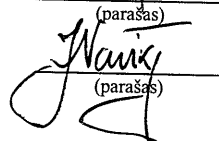


(parašas)

VYTAUTAS MAČEIKA

(vardas, pavardė)

Vyriausiasis aktuaras



(parašas)

JURGIS NAVIKAS

(vardas, pavardė)

2014.07.17



protokolas Nr. \_\_\_\_\_  
(data)

110082737, KONSTITUCIJOS PR. 7, VILNIUS  
(kodas, buveinės adresas)

## 2014 metų I-II ketv. NUOSAVO KAPITALO POKYČIŲ ATASKAITA

2014 m.	birželio	30 d.
---------	----------	-------

[illegible]







PATVIRTINTA

\_\_\_\_\_, protokolas Nr. \_\_\_\_  
(data)

**UAB "PZU LIETUVA GYVYBĖS DRAUDIMAS"**

(draudimo įmonės pavadinimas)

110082737, KONSTITUCIJOS PR. 7, VILNIUS

(kodas, buveinės adresas)

**2014 metų I-II ketv. PINIGŲ SRAUTŲ ATASKAITA (LITAIŠ)**

2014 m. birželio 30 d.

Eil. Nr.	Straipsniai	Finansiniai metai	Praėję finansiniai metai
<b>I.</b>	<b>PINIGŲ SRAUTAI IŠ DRAUDIMO ĮMONĖS PAGRINDINĖS VEIKLOS (+/-)</b>	<b>4.193.160,00</b>	<b>758.081,00</b>
<b>I.1.</b>	<b>Gautos draudimo ir perdraudimo įmokos</b>	<b>14.656.346,00</b>	<b>12.139.322,00</b>
I.1.1.	Draudimo įmokos	14.656.346,00	12.139.322,00
I.1.2.	Perdraudimo įmokos		
<b>I.2.</b>	<b>Bendrojo draudimo įmokos</b>	<b>0,00</b>	<b>0,00</b>
I.2.1.	Gautos bendrojo draudimo įmokos, priklausančios draudimo įmonei		
I.2.2.	Gautos bendro draudimo įmokos, priklausančios kitoms bendrojo draudimo veikloje dalyvaujančioms draudimo įmonėms		
I.3.	Sumos, sumokėtos kitoms bendrojo draudimo veikloje dalyvaujančioms draudimo įmonėms (-)		
I.4.	Sumos, gautos iš kitų bendrojo draudimo veikloje dalyvaujančių draudimo įmonių		
<b>I.5.</b>	<b>Persidraudimo įmokos (-)</b>	<b>-44.154,00</b>	<b>-62.607,00</b>
I.5.1.	Proporcinio persidraudimo įmokos (-)	-44.154,00	-62.607,00
I.5.2.	Neproporcinio persidraudimo įmokos (-)		
<b>I.6.</b>	<b>Sumos, išmokėtos pagal draudimo ir persidraudimo sutartis (-)</b>	<b>-3.897.967,00</b>	<b>-5.078.411,00</b>
I.6.1.	Gražintos įmokos, nutraukus sutartis (-)	-6.417,00	-18.843,00
I.6.1.1.	Draudimas (-)	-6.417,00	-18.843,00
I.6.1.2.	Perdraudimas (-)		
I.6.2.	Išmokėtos draudimo išmokos (-)	-2.005.459,00	-3.361.719,00
I.6.2.1.	Draudimas (-)	-2.005.459,00	-3.361.719,00
I.6.2.2.	Perdraudimas (-)		
I.6.3.	Subrogacijos tvarka išieškotos sumos ir sumos, gautos realizavus likutinį turtą (+)	0,00	0,00
I.6.3.1.	Draudimas (+)		
I.6.3.2.	Perdraudimas (+)		
I.6.4.	Išmokėtos išperkamosios sumos (-)	-1.665.853,00	-1.461.491,00
I.6.4.1.	Draudimas (-)	-1.665.853,00	-1.461.491,00
I.6.4.2.	Perdraudimas (-)		
I.6.5.	Apmokėtos sąnaudos žalai sureguliuoti (-)	-220.238,00	-236.358,00
I.6.5.1.	Draudimas (-)	-220.238,00	-236.358,00
I.6.5.2.	Perdraudimas (-)		
I.6.6.	Gražintos įmokos (dalyvavimas pelne) draudėjams, suėjus terminui (-)		
I.6.7.	Gražintos įmokos (dalyvavimas pelne) perdraudėjams, suėjus terminui (-)		
I.7.	Kitos sumos, perduotos perdraudikams (-)		
I.8.	Kitos sumos, gautos iš perdraudikų		
I.9.	Kitos sumos, perduotos perdraudėjams (-)		
I.10.	Kitos sumos, gautos iš perdraudėjų		
I.11.	Apmokėtos veiklos sąnaudos (-)	-6.075.911,00	-5.823.754,00
I.12.	Sumokėti tipinės veiklos mokesčiai (-)	-1.035.356,00	-950.284,00
I.13.	Sumos, gautos iš draudimo įmonės kitos pagrindinės veiklos	626.677,00	589.594,00
I.14.	Sumos, sumokėtos vykdant draudimo įmonės kitą pagrindinę veiklą (-)	-36.475,00	-55.779,00





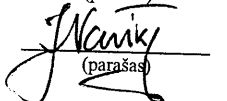
<b>II.</b>	<b>PINIGŲ SRAUTAI IŠ INVESTICINĖS VEIKLOS (+/-)</b>		
<b>II.1.</b>	<b>Sumos, gautos iš investicinės veiklos</b>	<b>-4.099.484,00</b>	<b>1.022.599,00</b>
II.1.1.	Dukterinės ir asocijuotos įmonės	1.213.279,00	1.115.588,00
II.1.2.	Akcijos, kiti kintamų pajamų vertybiniai popieriai ir investicinių fondų vienetai	112.246,00	19.322,00
II.1.3.	Skolos ir kiti pastovių pajamų vertybiniai popieriai	1.097.340,00	1.086.409,00
II.1.4.	Žemė		
II.1.5.	Pastatai		
II.1.6.	Paskolos, užtikrintos nekilnojamoju turtu		
II.1.7.	Kitais būdais užtikrintos paskolos		
II.1.8.	Neužtikrintos paskolos		
II.1.9.	Indėliai kredito įstaigose		
II.1.10.	Kitos investicijos	0,00	799,00
<b>II.2.</b>	<b>Sumos, gautos suėjus investicijų terminui arba perleidus investicijas</b>	<b>3.693,00</b>	<b>9.058,00</b>
II.2.1.	Dukterinės ir asocijuotos įmonės	6.070.973,00	5.346.799,00
II.2.2.	Akcijos, kiti kintamų pajamų vertybiniai popieriai ir investicinių fondų vienetai	1.399.335,00	1.300.800,00
II.2.3.	Skolos ir kiti pastovių pajamų vertybiniai popieriai	4.671.638,00	2.174.510,00
II.2.4.	Žemė		
II.2.5.	Pastatai		
II.2.6.	Paskolos, užtikrintos nekilnojamoju turtu	0,00	0,00
II.2.7.	Kitos garantuotos paskolos		
II.2.8.	Negarantuotos paskolos		
II.2.9.	Indėliai kredito įstaigose		
II.2.10.	Kitos investicijos	0,00	1.871.489,00
<b>II.3.</b>	<b>Sumos, sumokėtos investavus (-)</b>		
II.3.1.	Dukterinės ir asocijuotos įmonės (-)	-11.354.188,00	-5.388.718,00
II.3.2.	Akcijos, kiti kintamų pajamų vertybiniai popieriai ir investicinių fondų vienetai (-)		
II.3.3.	Skolos ir kiti pastovių pajamų vertybiniai popieriai (-)	-4.380.572,00	-4.028.611,00
II.3.4.	Žemė (-)	-6.919.476,00	-1.360.107,00
II.3.5.	Pastatai (-)		
II.3.6.	Paskolos, užtikrintos nekilnojamoju turtu (-)		
II.3.7.	Kitais būdais užtikrintos paskolos (-)		
II.3.8.	Neužtikrintos paskolos (-)		
II.3.9.	Indėliai kredito įstaigose (-)		
II.3.10.	Kitos investicijos (-)	-54.140,00	0,00
II.4.	Sumokėti investicinės veiklos mokesčiai (-)		
II.5.	Sumos, gautos iš kitos investicinės veiklos	-29.548,00	-29.327,00
II.6.	Sumos, sumokėtos vykdant kitą investicinę veiklą (-)		
<b>III.</b>	<b>PINIGŲ SRAUTAI IŠ FINANSINĖS VEIKLOS (+/-)</b>		<b>-21.743,00</b>
III.1.	Sumos, gautos išleidus paprastasias ir privilegijuotąsias akcijas	0,00	0,00
III.2.	Sumos, išleistos nuosavoms akcijoms supirkti (-)		
III.3.	Sumos, gautos išleidus skolas vertybinius popierius		
III.4.	Sumos, išleistos skolas vertybiniais popieriais išpirkti (-)		
III.5.	Gautos paskolos		
III.6.	Gražintos paskolos (-)		
III.7.	Sumokėti dividendai (-)		
III.8.	Sumokėti finansinės veiklos mokesčiai (-)		
III.9.	Sumos, gautos iš kitos finansinės veiklos		
III.10.	Sumos, sumokėtos vykdant kitą finansinę veiklą (-)		
<b>IV.</b>	<b>PINIGŲ SRAUTŲ PADIDĖJIMAS (SUMAŽĖJIMAS) (+/-)</b>	<b>93.676,00</b>	<b>1.780.680,00</b>
<b>V.</b>	<b>PINIGAI IR JŲ EKIVALENTAI LAIKOTARPIO PRADŽIOJE</b>	<b>4.796.011,00</b>	<b>1.170.538,00</b>
<b>VI.</b>	<b>PINIGAI IR JŲ EKIVALENTAI LAIKOTARPIO PABAIGOJE</b>	<b>4.889.687,00</b>	<b>2.951.218,00</b>

Draudimo įmonės vadovas

Vyriausiasis finansininkas

Vyriausiasis aktuaras

2014.07.17

  
(parašas)  
  
(parašas)  
  
(parašas)

ZBIGNEV GAVERSKI  
(vardas, pavardė)

VYTAUTAS MAČEIKA  
(vardas, pavardė)

JURGIS NAVIKAS  
(vardas, pavardė)





**2014 M. I-II KETV. FINANSINIŲ ATASKAITŲ SUTRUMPINTAS**  
**AIŠKINAMASIS RAŠTAS** (Visos sumos litais, jei nenurodyta kitaip)

Finansinių ataskaitų sutrumpintas aiškinamasis raštas

**BENDROJI DALIS**

**Bendroji informacija**

UAB „PZU Lietuva gyvybės draudimas“ (toliau – „Bendrovė“) įsteigta ir įregistruota Lietuvos Respublikos įmonių rejestre (dabar Juridinių asmenų registras) 2001 m. balandžio 25 d. Licencija gyvybės draudimo veiklai vykdyti Nr. 0015 gauta 2001 m. balandžio 10 d.

Bendrovės adresas – Konstitucijos pr. 7, LT-09308, Vilnius.

2014 m. birželio 30 d. Bendrovės akcinį kapitalą sudarė 247 540 paprastųjų vardinių akcijų. Vienos akcijos nominali vertė yra 100 litų. Per 2014 m. I-II ketv. įstatinis Bendrovės kapitalas nesikeitė.

Bendrovės akcininkai pagal valdomą įstatinio kapitalo dalį:

	<b>2014 m. birželio 30 d.</b>	<b>2013 m. gruodžio 31 d.</b>
„Powszechny Zakład Ubezpieczeń“ S.A. (toliau – „PZU“ S.A.)		
Al. Jana Pawła II 24, 00-133 Varšuva, Lenkija		
Registro numeris 0000009831	99,34 proc.	99,34 proc.
Fiziniai asmenys	0,66 proc.	0,66 proc.
Iš viso	100,00 proc.	100,00 proc.

2014 m. birželio 30 d. „PZU“ S.A. grupei Lietuvoje priklausė šios draudimo kompanijos:

- UAB DK „PZU Lietuva“;
- UAB „PZU Lietuva gyvybės draudimas“.

Bendrovės vadovybė patvirtino šias finansines ataskaitas 2014 m. liepos 17 d.

**Finansiniai metai**

Bendrovės finansiniai metai prasideda sausio 1 d. ir baigiasi gruodžio 31 d.

**Informacija apie Bendrovės filialus ir atstovybes**

Bendrovė 2014 m. birželio 30 d. įregistruotų filialų ir atstovybių neturėjo. Visa gyvybės draudimo veikla buvo vykdoma pagrindinėje buveinėje Vilniuje per draudimo tarpininkus.

**Informacija apie Bendrovės dukterines ir asocijuotas įmones**

Bendrovė 2014 m. birželio 30 d. dukterinių įmonių ir asocijuotų įmonių neturėjo.





## **BENDROJI DALIS (TĘSINYS)**

### **Bendrovės veikla**

Pagrindinė Bendrovės veikla – draudimas ir su juo susijusi veikla. Per 2014 m. I-II ketvirtį Bendrovė vykdė gyvybės draudimo ir draudimo nuo nelaimingų atsitikimų veiklą.

Per 2014 m. I-II ketvirtį Bendrovė teikė šias gyvybės ir nelaimingų atsitikimų draudimo paslaugas:

- Mišrusis gyvybės draudimas (taisyklės Nr. 001);
- Paskolų gavėjų gyvybės draudimas (taisyklės Nr. 002);
- Draudimas nuo nelaimingų atsitikimų (taisyklės Nr. 003);
- Dviejų asmenų mišrusis gyvybės draudimas (taisyklės Nr. 006);
- Draudimas nuo nelaimingų atsitikimų (taisyklės Nr. 101);
- Studijų draudimas (taisyklės Nr. 007);
- Investicinis gyvybės draudimas (taisyklės Nr. 008);
- Pensinis draudimas (taisyklės Nr. 009);
- Grupės darbuotojų draudimas (taisyklės Nr. 102, 102A);
- Grupinis darbuotojų draudimas „Kolegos“ (taisyklės Nr. 103);
- Tradicinis kaupiamasis gyvybės draudimas (taisyklės Nr. 201);
- Ypatingas kaupiamasis gyvybės draudimas (taisyklės Nr. 202);
- Kaupiamasis gyvybės draudimas vaiko naudai plus (taisyklės Nr. 204);
- Kaupiamasis gyvybės draudimas vaiko naudai (taisyklės Nr. 205);
- Gyvybės draudimas „Garantija šeimai“ (taisyklės Nr. 206);
- Investicinis gyvybės draudimas (taisyklės Nr. 301);
- Investicinis gyvybės draudimas (taisyklės Nr. 302);
- Gyvybės draudimas „Garantija plus“ (taisyklės Nr. 305);
- Gyvybės draudimas „Tavo Svajonė“ (taisyklės Nr. 306);
- Gyvybės draudimas „Mano Pelnas“ (taisyklės Nr. 307);
- Papildomas draudimas nuo mirties dėl nelaimingo atsitikimo (taisyklės Nr. 401);
- Papildomas draudimas nuo nelaimingų atsitikimų (taisyklės Nr. 402);
- Papildomas draudimas nuo kritinių ligų (taisyklės Nr. 403);
- Papildomas draudimas vaikams nuo kritinių ligų (taisyklės Nr. 404);
- Vartojimo kreditų draudimas „Saugi Ateitis“;
- Iš UAB „Lindra - gyvybės draudimas“ perimtas tradicinis kaupiamasis, gyvybės draudimas, pensijų draudimas.





## **I. BENDROJI DALIS (TĘSINYS)**

### **Bendrovės veikla (tęsinys)**

Bendrovės vykdomos gyvybės ir ne gyvybės draudimo rūšys pagal priežiūros institucijos nustatytą klasifikatorių:

Gyvybės draudimas:

1. Gyvybės draudimas, kai investavimo rizika tenka draudėjui:
  - Individualus, be dalyvavimo pelne;
2. Draudimas mirties atveju:
  - Individualus, be dalyvavimo pelne;
  - Grupinis, be dalyvavimo pelne.
3. Draudimas išgyvenimo atveju:
  - Individualus, su dalyvavimu pelne.
4. Anuitetai:
  - Individualus, su dalyvavimu pelne.
5. Draudimas nuo nelaimingų atsitikimų, vykdomas kartu su gyvybės draudimu.

Ne gyvybės draudimas:

1. Draudimas nuo nelaimingų atsitikimų, vykdomas atskirai nuo gyvybės draudimo.

### **Bendrovės plėtra, išorinė verslo aplinka**

2013 metais Lietuvos gyvybės draudimo rinka išaugo 8,9 proc., augo tiek periodinės draudimo įmokos (7 proc.), tiek vienkartinės draudimo įmokos (24 proc.). Bendrovės pasirašytos gyvybės draudimo įmokos per 2013 metus išaugo 24 proc. – tai leido padidinti užimamą rinkos dalį iki 4,2 proc. (2012 m. - 3,7 proc.).

Ekspertų vertinimu, Lietuvos gyvybės draudimo rinka augs ir 2014 metais, įmokų augimas sudarys iki 10 proc. ir didžiaja dalimi bus įtakotas periodinių įmokų augimo.

2014 m. Bendrovė planuoja vystyti nuosavą pardavimo tinklą, efektyvinti draudimo sutarčių sudarymo procesą, vystyti su tuo susijusį IT sprendimą, vystyti turimus produktus, vykdyti darbus pasirengiant Mokumas II direktyvos įgyvendinimui, tobulinti rizikos valdymo sistemą.





## **APSKAITOS POLITIKA**

### **Bendrieji principai**

Pateiktos finansinės ataskaitos parengtos vadovaujantis Lietuvos Respublikos draudimo priežiūros komisijos nutarimo Nr. N-7 „Dėl draudimo įmonių finansinės atskaitomybės“, Lietuvos Respublikos buhalterinės apskaitos įstatymu, Lietuvos Verslo apskaitos standartais (VAS) ir kitais teisės aktais. Finansinės ataskaitos yra parengtos įsigijimo vertės pagrindu, išskyrus kai kurias finansines priemones, įvertintas tikrąja verte.

Finansinėse ataskaitose aukščiau minėtų nutarimų ir įstatymų išimčių nebuvo.

Pateiktos finansinės ataskaitos yra parengtos nacionaline Lietuvos valiuta – litais (Lt).

Visos reikšmingos pajamos ir sąnaudos yra apskaitomos laikantis kaupimo principo, išskyrus investicinio gyvybės draudimo įmokas, kurios yra pripažįstamos grynujų pinigų principu.

Bendrovės finansinės ataskaitos buvo parengtos remiantis veiklos tęstinumo prielaida.

### **Išimtys**

Sudarydama 2014 m. birželio 30 d. bei ankstesnių metų finansines ataskaitas, Bendrovė laikėsi Verslo apskaitos standartuose nustatytų apskaitos principų bei vadovavosi LR Draudimo Priežiūros Komisijos 2004 m. vasario 3 d. nutarimu Nr. N-7 patvirtinta „Draudimo įmonių finansinės atskaitomybės sudarymo tvarka“. Finansinėse ataskaitose išimčių nebuvo.

### **Apskaitos politika**

Bendrovė 2014 m. sausio 1 d. – 2014 m. birželio 30 d. taikė tokią pačią apskaitos politiką, kaip ir praėjusiais ataskaitiniais metais. Išsamus apskaitos politikos aprašymas pateikiamas Bendrovės 2013 m. gruodžio 31 d. finansinių ataskaitų aiškinamajame rašte.

### **Apskaitinių įvertinimų keitimas**

Bendrovė 2014 m. sausio 1 d. – 2014 m. birželio 30 d. laikotarpiu apskaitinių įvertinimų nekeitė.

Bendrovė, apskaičiuodama matematinį techninį atidėjinį 2014 m. birželio 30 dienai taikė Lietuvos banko patvirtintą 1,77 proc. maksimalią techninę palūkanų normą (2013 m. gruodžio 31 dienai – 1,88 proc.).





**2014 M. I-II KETV. FINANSINIŲ ATASKAITŲ SUTRUMPINTAS  
AIŠKINAMASIS RAŠTAS** (Visos sumos litais, jei nenurodyta kitaip)

## AIŠKINAMOJO RAŠTO PASTABOS

### 1. Pastaba. Ataskaitinio laikotarpio Bendrovės finansinių ataskaitų informacija

Bendrovės ataskaitinio laikotarpio finansinėse ataskaitose pateikti finansinės būklės bei veiklos rezultatų ataskaitinio laikotarpio pokyčiai yra tendencingi Bendrovės veiklai. Įvykių, galėjusių turėti reikšmingos ir neįprastos įtakos Bendrovės finansiniams rezultatams, ataskaitiniu laikotarpiu nebuvo.

Bendrovės 2013 m. gruodžio 31 d. finansinių ataskaitų pozicijų išsamūs paaiškinimai pateikiami Bendrovės 2013 m. gruodžio 31 d. finansinių ataskaitų aiškinamajame rašte.

### 2. Pastaba. Pelno paskirstymas

Bendrovės akcininkai 2014 m. balandžio mėn. 29 patvirtino 2013 m. pelno paskirstymo ataskaitą, kurioje numatyta nepadengti įnašais sukaupto patirto nuostolio, planuojant jį padengti iš ateinančiais laikotarpiais uždirbtino pelno.

### 3. Pastaba. Nebalansiniai įsipareigojimai

2014 m. birželio 30 d. Bendrovės turtą ir įsipareigojimus, nenurodytus balanse, sudarė šios išvestinės finansinės priemonės:

<b>TURTAS</b>	<b>Suma, Lt</b>
Išankstinis valiutos pirkimo-pardavimo sandoris	731 231
<b>Iš viso</b>	<b>731 231</b>

<b>ĮSIPAREIGOJIMAI</b>	<b>Suma, Lt</b>
Išankstinis valiutos pirkimo-pardavimo sandoris	738 758
<b>Iš viso</b>	<b>738 758</b>

Kitų nebalansinių įsipareigojimų Bendrovė 2014 m. birželio 30 d. neturėjo.

### 4. Pastaba. Pobalansiniai įvykiai

Reikšmingų pobalansinių įvykių neįvyko.

Generalinis direktorius

Zbignevas Gaverskis

Vyriausiasis finansininkas

Vytautas Mačeika

Vyriausiasis aktuaras

Jurgis Navikas

2014 m. liepos 17 d.