



Lėšų investavimas pagal UAB „PZU Lietuva gyvybės draudimas“ patvirtintas investavimo kryptis. Gyvybės draudimas, kai investavimo rizika tenka draudėjui.

Krypties aprašymas

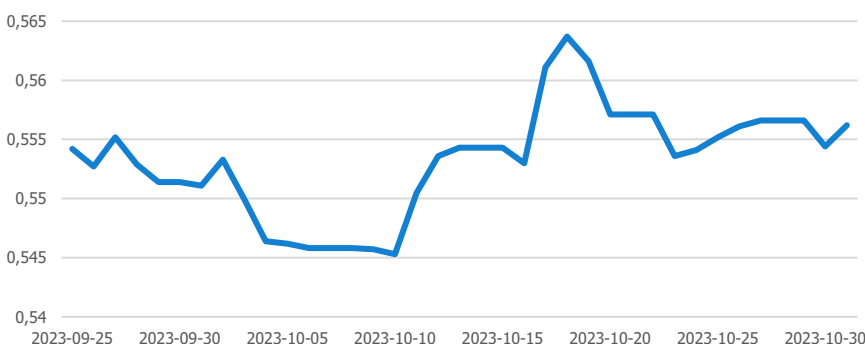
Lėšos investuojamos į investicinius akcijų fondus, kurie investuoja į Rytų, Vidurio ir Pietų Europos, Vidurinės Azijos bei Artimųjų Rytų besivystančias akcijų rinkas, išskyrus Rusiją. Dalis lėšų gali būti investuojama ir į kitų šalių akcijų rinkas.

Ši investavimo kryptis skirta investuotojams, kurie tikisi didesnės negu vidutinė investicijų grąžos per ilgą laikotarpį.

Iki 100 proc. lėšų investuojama į šalių, kurios palyginti neseniai tapo Europos Sąjungos narėmis arba siekia narystės Europos Sąjungoje, taip pat į sąlyginai jaunų, t. y. besivystančių ir turinčių potencialą augti, šalių akcijų rinkas. Iki 50 proc. lėšų nukreipiama į Baltijos šalių akcijų rinką. Kadangi investuojama į akcijų rinkas, galimas laikinas investicijų vertės sumažėjimas, tačiau ilgu laikotarpiu leidžiama tikėtis didesnės investicijų grąžos. Įvertinus rinkos situaciją, gali būti nuspręsta neinvestuoti į tam tikras šalis. Siekiant sumažinti investavimo riziką, esant nepalankiai situacijai rinkose, iki 10 proc. lėšų gali būti investuojama į pinigų rinkos priemones ir į jas investuojančių fondų vienetus, ir iki 10 proc. lėšų gali būti nukreipta į ne ilgesnio kaip 12 mėnesių termino indėlius bankuose.


Rekomenduojama investicijų trukmė ne mažiau kaip 5 metai.

Investicinio vieneto vertės kitimas nuo įkūrimo



Investavimo rizika

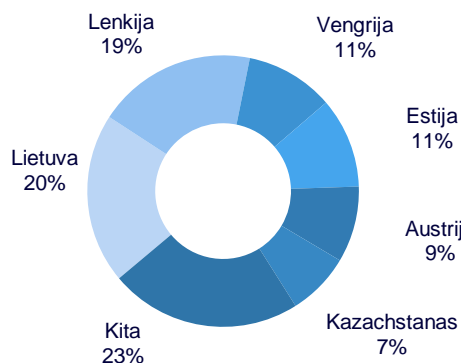
Rizikos ir grąžos skalėje yra parodyta investavimo krypties rizikos kategorija¹:



TOP pozicijos

Pavadinimas	Turto klasė	Dalis portfelyje
Trigon - New Europe Fund Class D	Akcijos	61,46%
INVL Baltijos fondas	Akcijos	33,05%
LHV Group AS	Akcijos	1,80%
Ignitis grupė AB	Akcijos	1,79%
Akola Group AB	Akcijos	1,59%

Geografinis pasiskirstymas



Investavimo krypties grąža

Iki 2024 m. balandžio 30 d.	Kryptis	Lyginamasis indeksas ²
Nuo metų pradžios	-6,24%	4,12%
1 mėn.	3,03%	2,51%
1 metai	-	15,41%
Vidutinė metinė grąža per 3 metus	-	8,52%
Vidutinė metinė grąža per 5 metus	-	6,27%
Vidutinė metinė grąža nuo įkūrimo	-	30,96%

Bendra informacija

Investicijas valdo: UAB FMĮ „INVL Financial Advisors“
Investavimo kryptis įkurta: 2023 m. rugsėjo 25 d.
Investavimo valiuta: EUR
Kontaktai: pzu@invl.com

Investicijų istorinė grąža negarantuoja pelno ateityje. Investicijų vertė gali ir didėti, ir mažėti.



¹ Informacija apie investavimo krypties rizikos kategoriją:

Šią investavimo kryptį priskyrėme prie 5 iš 7 rizikos klasių, tai - gana didelės rizikos klasė. Tai reiškia, kad galimi nuostoliai dėl būsimų veiklos rezultatų gali būti gana dideli ir tikėtina, kad prastos rinkos sąlygos turės poveikį mūsų gebėjimui sumokėti jums pinigus. Šiuo metu nustatyta krypties rizikos klasė negarantuoja būsimos rizikos klasės.

Lėšos investuojamos įsigyjant investicinių fondų, kurie investuoja į minėtų šalių akcijų rinkas, investicinius vertybinius popierius. Šių fondų investicinių vienetų kaina gali būti išreikšta USD arba EUR. Visos krypties investicinio vieneto vertė skaičiuojama EUR. Investicijos į akcijas leidžia tikėtis didesnės investicijų grąžos nei investuojant į skolos vertybinius popierius, tačiau jos pasižymi aukštesne investavimo rizika, kuri ilgu laikotarpiu mažėja. Besivystančių šalių akcijų rinkos pasižymi didesnėmis kainų svyravimo tendencijomis nei išsivysčiusių šalių. Investavimo krypties lėšos investuojamos užsienio rinkose, todėl užsienio valiutų vertės svyravimas gali turėti įtakos investavimo krypties investicinių vienetų vertės didėjimui ar mažėjimui.

² Informacija apie lyginamojo indekso sudėtį

Baltijos šalių ir besivystančios Europos akcijų investavimo krypties lyginamąjį indeksą sudaro: 50 proc. OMX Baltic Benchmark Capped Gross Index + 50 proc. MSCI EM Eastern Europe ex Russia Net Return EUR Index.

³ Informacija apie mėnesinį valdymo ir administravimo mokestį

Mėnesinį draudimo sutarties investicijų valdymo ir administravimo mokestį, mažinantį investicinio vieneto vertę, sudaro:

a) mėnesinis draudimo sutarties investicijų valdymo mokestis, nuskaitomas valdymo įmonės – 0,036%. Krypties portfelio daliai, kuri investuota į Valdytojo valdomų kolektyvinių investavimo subjektų vienetus, šis mokestis nėra taikomas.

b) mėnesinis draudimo sutarties investicijų administravimo mokestis, nuskaitomas draudimo įmonės – 0,064%.

Investicinio vieneto vertė apskaičiuojama kiekvieną darbo dieną ir iki kitos darbo dienos pabaigos skelbiama internete adresu <https://www.pzu.lt/investavimas/investavimo-kryptys>