

UAB „PZU LIETUVA GYVYBĖS DRAUDIMAS“  
2012M. I KETV. FINANSINĖS ATASKAITOS

PATVIRTINTA

\_\_\_\_\_ protokolas Nr. \_\_\_\_\_  
(data)

**UAB "PZU LIETUVA GYVYBĖS DRAUDIMAS"**  
(Draudimo įmonės pavadinimas)

110082737, KONSTITUCIJOS PR. 7, VILNIUS  
(Draudimo įmonės kodas, buveinės adresas)

2012 metų I ketv. **BALANSAS (LITAIŠ)**  
(ataskaitinis laikotarpis)

2012 m. kovo 31 d.

| Eit. Nr.  | Turtas   | Pastabos numeris | Finansiniai metai    | Praėję finansiniai metai |
|-----------|--|------------------|----------------------|--------------------------|
| <b>A.</b> | <b>NEMATERIALUSIS TURTAS</b>   |                  | <b>993.547,00</b>    | <b>676.104,00</b>        |
| I.        | Plėtros darbai   |                  |                      |                          |
| II.       | Prestižas  |                  |                      |                          |
| III.      | Patentai, licenzijos   |                  |                      |                          |
| IV.       | Programinė įranga  |                  | 993.547,00           | 676.104,00               |
| V.        | Kitas nematerialusis turtas  |                  |                      |                          |
| <b>B.</b> | <b>INVESTICIJOS</b>  |                  | <b>38.642.906,00</b> | <b>38.300.454,00</b>     |
| I.        | Žemė, pastatai ir kitas nekilnojamas turtas  |                  | 582.037,00           | 586.629,00               |
| I.1.      | Draudimo įmonės reikmėms   |                  | 497.037,00           | 501.629,00               |
| I.1.1.    | Žemė   |                  |                      |                          |
| I.1.2.    | Pastatai   |                  | 497.037,00           | 501.629,00               |
| I.1.3.    | Nebaigta statyba ir išankstinis mokėjimas  |                  |                      |                          |
| I.1.4.    | Kitas  |                  |                      |                          |
| I.2.      | Kitos investicijos į nekilnojamąjį turtą   |                  |                      |                          |
| I.3.      | Investicinis turtas  |                  | 85.000,00            | 85.000,00                |
| I.3.1.    | Žemė   |                  |                      |                          |
| I.3.2.    | Pastatai   |                  | 85.000,00            | 85.000,00                |
| II.       | Investicijos į dukterines ir asocijuotas įmones                                    |                  | 0,00                 | 0,00                     |
| II.1.     | Dukterinių įmonių akcijos  |                  | 0,00                 | 0,00                     |
| II.1.1.   | Įtrauktos į vertybinių popierių biržų sąrašus                                      |                  |                      |                          |
| II.1.2.   | Neįtrauktos į vertybinių popierių biržų sąrašus                                    |                  |                      |                          |
| II.2.     | Dukterinių įmonių skolos vertybiniai popieriai ir šioms įmonėms suteiktos paskolos |                  | 0,00                 | 0,00                     |
| II.2.1.   | Skolos vertybiniai popieriai   |                  |                      |                          |
| II.2.2.   | Paskolos   |                  |                      |                          |
| II.3.     | Asocijuotų įmonių akcijos  |                  | 0,00                 | 0,00                     |
| II.3.1.   | Įtrauktos į vertybinių popierių biržų sąrašus                                      |                  |                      |                          |
| II.3.2.   | Neįtrauktos į vertybinių popierių biržų sąrašus                                    |                  |                      |                          |
| II.4.     | Asocijuotų įmonių skolos vertybiniai popieriai ir šioms įmonėms suteiktos paskolos |                  | 0,00                 | 0,00                     |
| II.4.1.   | Skolos vertybiniai popieriai   |                  |                      |                          |
| II.4.2.   | Paskolos   |                  |                      |                          |
| III.      | Kitos finansinės investicijos  |                  | 38.060.869,00        | 37.713.825,00            |
| III.1.    | Akcijos, kiti kintamų pajamų vertybiniai popieriai ir investicinių fondų vienetai  |                  | 6.971.819,00         | 5.457.502,00             |
| III.1.1.  | Įtraukti į vertybinių popierių biržų sąrašus                                       |                  | 4.813.656,00         | 4.495.938,00             |
| III.1.2.  | Neįtraukti į vertybinių popierių biržų sąrašus                                     |                  | 2.158.163,00         | 961.564,00               |
| III.2.    | Skolos ir kiti pastovių pajamų vertybiniai popieriai                               |                  | 30.857.684,00        | 30.813.627,00            |
| III.2.1.  | Vyriausybės, centrinio banko ir savivaldybės vertybiniai popieriai                 |                  | 25.278.556,00        | 25.266.329,00            |
| III.2.2.  | Kitų ūkio subjektų vertybiniai popieriai   |                  | 5.579.128,00         | 5.547.298,00             |
| III.3.    | Dalyvavimas investiciniuose pakuose  |                  |                      |                          |
| III.4.    | Paskolos, užtikrintos nekilnojamuoju turtu   |                  |                      |                          |
| III.5.    | Kitos paskolos   |                  |                      |                          |
| III.6.    | Indėliai kredito įstaigose   |                  | 220.855,00           | 1.432.185,00             |
| III.7.    | Kitos investicijos   |                  | 10.511,00            | 10.511,00                |
| IV.       | Depozitai perdraudėjo įmonėje  |                  |                      |                          |
| <b>C.</b> | <b>KITOS GYVYBĖS DRAUDIMO VEIKLOS INVESTICIJOS</b>                                 |                  | <b>20.626.748,00</b> | <b>18.432.254,00</b>     |
| I.        | Gyvybės draudimo, kai investavimo rizika tenka draudėjui, investicijos             |                  | 20.626.748,00        | 18.432.254,00            |
| II.       | Profesinių pensijų kaupimo veiklos investicijos                                    |                  |                      |                          |
| <b>D.</b> | <b>GAUTINOS SUMOS</b>  |                  | <b>262.902,00</b>    | <b>282.063,00</b>        |

|       |  |  |                      |                      |
|-------|--|--|----------------------|----------------------|
| I.    | Draudimo veiklos gautinos sumos                            |  | 169.507,00           | 182.797,00           |
| I.1.  | Draudėjai  |  | 26.076,00            | 45.046,00            |
| I.2.  | Tarpininkai  |  | 143.431,00           | 137.751,00           |
| I.3.  | Kiti   |  |                      |                      |
| II.   | Perdraudimo ir persidraudimo veiklos gautinos sumos        |  | 10.000,00            | 0,00                 |
| II.1. | Perdraudėjai   |  |                      |                      |
| II.2. | Perdraudikai   |  | 10.000,00            | 0,00                 |
| II.3. | Tarpininkai  |  |                      |                      |
| II.4. | Kiti   |  |                      |                      |
| III.  | Kitos gautinos sumos                                       |  | 83.395,00            | 99.266,00            |
| E.    | <b>KITAS TURTAS</b>  |  | <b>901.326,00</b>    | <b>923.131,00</b>    |
| I.    | Materialusis turtas ir atsargos                            |  | 212.264,00           | 205.072,00           |
| I.1.  | Transporto priemonės                                       |  | 23.400,00            | 27.300,00            |
| I.2.  | Biuro ir kita įranga                                       |  | 155.460,00           | 140.810,00           |
| I.3.  | Atsargos   |  | 22.567,00            | 22.567,00            |
| I.4.  | Išankstinis mokėjimas                                      |  | 10.837,00            | 14.395,00            |
| II.   | P pinigai sąskaitose ir kasoje                             |  | 689.062,00           | 718.059,00           |
| III.  | Kitas turtas   |  |                      |                      |
| F.    | <b>SUKAPTOS PAJAMOS IR ATEINANČIŲ LAIKOTARPIŲ SĄNAUDOS</b> |  | <b>2.090.634,00</b>  | <b>2.085.704,00</b>  |
| I.    | Sukauptos palūkanos ir nuomos pajamos                      |  |                      |                      |
| II.   | Atidėtos įsigijimo sąnaudos                                |  | 2.055.860,00         | 2.068.564,00         |
| II.1. | Ne gyvybės draudimo atidėtos įsigijimo sąnaudos            |  |                      |                      |
| II.2. | Gyvybės draudimo atidėtos įsigijimo sąnaudos               |  | 2.055.860,00         | 2.068.564,00         |
| III.  | Kitos sukauptos pajamos                                    |  |                      |                      |
| IV.   | Kitos ateinančių laikotarpių sąnaudos                      |  | 34.774,00            | 17.140,00            |
|       | <b>TURTAS, IŠ VISO</b>                                     |  | <b>63.518.063,00</b> | <b>60.699.710,00</b> |

| Eil. Nr. | Savininkų nuosavybė ir įsipareigojimai  | Pastabos numeris | Finansiniai metai    | Praėję finansiniai metai |
|----------|---|------------------|----------------------|--------------------------|
| A.       | <b>KAPITALAS IR REZERVAI</b>  |                  | <b>23.087.658,00</b> | <b>22.579.723,00</b>     |
| I.       | Įstatinis kapitalas   |                  | 24.754.000,00        | 24.754.000,00            |
| II.      | Akcijų priedai (nominalios vertės perviršis)                                    |                  |                      |                          |
| III.     | Savos akcijos (-)   |                  |                      |                          |
| IV.      | Perkainojimo rezervas   |                  | 201.995,00           | 203.826,00               |
| V.       | Rezervai  |                  | 981.040,00           | 981.040,00               |
| V.1.     | Privalomasis rezervas   |                  | 981.040,00           | 981.040,00               |
| V.2.     | Rezervas savoms akcijoms įsigyti  |                  |                      |                          |
| V.3.     | Kiti rezervai   |                  |                      |                          |
| VI.      | Ankstesnių ataskaitinių metų nepaskirstytasis pelnas (nuostoliai) (+/-)         |                  | -3.359.143,00        | -3.396.655,00            |
| VII.     | Ataskaitinių metų nepaskirstytasis pelnas (nuostoliai) (+/-)                    |                  | 509.766,00           | 37.512,00                |
| B.       | <b>FINANSAVIMAS (DOTACIJOS IR SUBSIDIJOS)</b>                                   |                  |                      |                          |
| C.       | <b>SUBORDINUOTI ĮSIPAREIGOJIMAI</b>   |                  |                      |                          |
| D.       | <b>TECHNINIAI ATIDĖJINIAI</b>   |                  | <b>18.587.940,00</b> | <b>18.484.501,00</b>     |
| I.       | Perkeltų įmokų techninis atidėjiny  |                  | 14.379,00            | 19.485,00                |
| I.1.     | Bendra suma   |                  | 14.379,00            | 19.485,00                |
| I.2.     | Perdraudikų dalis (-)   |                  |                      |                          |
| II.      | Gyvybės draudimo matematinis techninis atidėjiny                                |                  | 16.813.980,00        | 16.743.834,00            |
| II.1.    | Bendra suma   |                  | 16.813.980,00        | 16.743.834,00            |
| II.2.    | Perdraudikų dalis (-)   |                  |                      |                          |
| III.     | Numatomų išmokėjimų techninis atidėjiny   |                  | 1.327.891,00         | 1.287.260,00             |
| III.1.   | Bendra suma   |                  | 1.327.891,00         | 1.287.260,00             |
| III.2.   | Perdraudikų dalis (-)   |                  | 0,00                 | 0,00                     |
| IV.      | Draudimo įmokų grąžinimo techninis atidėjiny                                    |                  | 0,00                 | 0,00                     |
| IV.1.    | Bendra suma   |                  | 0,00                 | 0,00                     |
| IV.2.    | Perdraudikų dalis (-)   |                  |                      |                          |
| V.       | Nuostolių svyravimo išlyginimo techninis atidėjiny                              |                  |                      |                          |
| VI.      | Kiti techniniai atidėjiniai   |                  | 431.690,00           | 433.922,00               |
| VI.1.    | Bendra suma   |                  | 431.690,00           | 433.922,00               |
| VI.2.    | Perdraudikų dalis (-)   |                  |                      |                          |
| E.       | <b>KITI GYVYBĖS DRAUDIMO TECHNINIAI ATIDĖJINIAI</b>                             |                  | <b>20.626.748,00</b> | <b>18.432.254,00</b>     |
| I.       | Gyvybės draudimo, kai investavimo rizika tenka draudėjui, techninis atidėjiny   |                  | 20.626.748,00        | 18.432.254,00            |
| I.1.     | Bendra suma   |                  | 20.626.748,00        | 18.432.254,00            |
| I.2.     | Perdraudikų dalis (-)   |                  |                      |                          |
| II.      | Profesinių pensijų kaupimo techninis atidėjiny                                  |                  |                      |                          |
| F.       | <b>KITI ATIDĖJIMAI</b>  |                  | <b>0,00</b>          | <b>0,00</b>              |
| I.       | Atidėjimai pensijoms ir panašioms įsipareigojimams                              |                  |                      |                          |
| II.      | Atidėtieji mokesčiai  |                  |                      |                          |
| III.     | Kiti atidėjimai   |                  |                      |                          |
| G.       | <b>PERDRAUDIŲ DEPOZITAI</b>   |                  |                      |                          |
| H.       | <b>KITI ĮSIPAREIGOJIMAI</b>   |                  | <b>1.123.117,00</b>  | <b>1.097.654,00</b>      |
| I.       | Įsipareigojimai, susiję su draudimo veikla                                      |                  | 522.194,00           | 643.216,00               |
| I.1.     | Įsipareigojimai draudėjams  |                  | 126.766,00           | 163.159,00               |
| I.2.     | Įsipareigojimai tarpininkams  |                  | 395.428,00           | 480.057,00               |
| I.3.     | Kiti su draudimo veikla susiję įsipareigojimai                                  |                  | 0,00                 | 0,00                     |
| II.      | Įsipareigojimai, susiję su perdraudimo ir persidraudimo veikla                  |                  | 26.870,00            | 24.193,00                |
| II.1.    | Įsipareigojimai perdraudėjams   |                  |                      |                          |
| II.2.    | Įsipareigojimai perdraudikams   |                  | 26.870,00            | 24.193,00                |
| II.3.    | Įsipareigojimai tarpininkams  |                  |                      |                          |
| II.4.    | Kiti su perdraudimo ir persidraudimo veikla susiję įsipareigojimai              |                  |                      |                          |
| III.     | Išleisti skolos vertybiniai popieriai, atskirai nurodomos konvertuojamos skolos |                  |                      |                          |
| IV.      | Skolos kredito įstaigoms  |                  |                      |                          |
| V.       | Mokesčiai, socialinio draudimo įmokos ir kiti įsipareigojimai                   |                  | 574.053,00           | 430.245,00               |
| V.1.     | Mokesčiai   |                  | 8.619,00             | 19.241,00                |
| V.2.     | Socialinio draudimo įmokos  |                  | 84.281,00            | 84.945,00                |
| V.3.     | Atlyginimai   |                  | 6.789,00             | 10.855,00                |
| V.4.     | Kiti įsipareigojimai  |                  | 474.364,00           | 315.204,00               |
| I.       | <b>SUKAUPLOS SĄNAUDOS IR ATEINANČIŲ LAIKOTARPIŲ PAJAMOS</b>                     |                  | <b>92.600,00</b>     | <b>105.578,00</b>        |
| I.       | Sukauptos sąnaudos  |                  | 92.600,00            | 105.578,00               |
| II.      | Ateinančių laikotarpių pajamos  |                  |                      |                          |
|          | <b>SAVININKŲ NUOSAVYBĖ IR ĮSIPAREIGOJIMAI, IŠ VISO</b>                          |                  | <b>63.518.063,00</b> | <b>60.699.710,00</b>     |

Įmonės vadovas

(parašas)

ZBIGNEV GAVERSKI  
(Vardas, pavardė)

Vyriausiasis finansininkas

(parašas)

VYTAUTAS MAČEIKA  
(Vardas, pavardė)

Vyriausioji aktuarė

(parašas)

LAURA MURAUŠKAITĖ  
(vardas, pavardė)

2012.04.25

PATVIRTINTA

\_\_\_\_\_ protokolas Nr. \_\_\_\_\_  
(data)

**UAB "PZU LIETUVA GYVYBĖS DRAUDIMAS"**  
(draudimo įmonės pavadinimas)

110082737, KONSTITUCIJOS PR. 7, VILNIUS  
(kodas, buveinės adresas)

**2012 metų I ketv. PELNO (NUOSTOLIŲ) ATASKAITA  
(LITAIŠ)**


2012 m. kovo 31 d.

| Eil. Nr. | Straipsniai   | Pastabos numeris | Finansiniai metai | Praėję finansiniai metai |
|----------|---|------------------|-------------------|--------------------------|
| I.       | <b>TECHNINĖ DALIS - NE GYVYBĖS DRAUDIMAS</b>  |                  |                   |                          |
| I.1.     | <b>UŽDIRBTOS ĮMOKOS, IŠSKYRUS PERDRAUDIKŲ DALĮ</b>  |                  | <b>8.828,00</b>   | <b>8.650,00</b>          |
| I.1.1.   | Pasirašytų įmokų suma   |                  | 3.722,00          | 5.191,00                 |
| I.1.2.   | Persidraudimo įmokos (-)  |                  | 0,00              | 0,00                     |
| I.1.3.   | Perkeltų įmokų techninio atidėjimo pasikeitimas (-/+)   |                  | 5.106,00          | 3.459,00                 |
| I.1.4.   | Perkeltų įmokų techninio atidėjimo perdraudikų dalies pasikeitimas (+/-)                                      |                  | 0,00              | 0,00                     |
| I.2.     | <b>PELNAS (NUOSTOLIAI) IŠ INVESTICIJŲ, PERKELTAS IŠ NETECHNINĖS DALIES</b>                                    |                  | <b>309,00</b>     | <b>174,00</b>            |
| I.3.     | <b>KITOS TECHNINĖS PAJAMOS, IŠSKYRUS PERDRAUDIKŲ DALĮ</b>   |                  | <b>11.881,00</b>  | <b>7.783,00</b>          |
| I.4.     | <b>DRAUDIMO IŠMOKŲ SĄNAUDOS, IŠSKYRUS PERDRAUDIKŲ DALĮ (-)</b>  |                  | <b>-1.729,00</b>  | <b>7.675,00</b>          |
| I.4.1.   | Išmokos, įvykus draudiminiams įvykiams (-)  |                  | -2.245,00         | -1.490,00                |
| I.4.1.1. | Išmokos (-)   |                  | -1.710,00         | -1.000,00                |
| I.4.1.2. | Žalos sureguliuavimo sąnaudos (-)   |                  | -535,00           | -490,00                  |
| I.4.1.3. | Išieškotos sumos (+)  |                  |                   |                          |
| I.4.1.4. | Perdraudikų dalis (+)   |                  |                   |                          |
| I.4.2.   | Numatomų išmokėjimų techninio atidėjimo pasikeitimas (-/+)  |                  | 516,00            | 9.165,00                 |
| I.4.2.1. | Bendra suma (-)   |                  | 516,00            | 9.165,00                 |
| I.4.2.2. | Perdraudikų dalis (+)   |                  |                   |                          |
| I.5.     | <b>KITŲ TECHNINIŲ ATIDĖJINIŲ PASIKEITIMAS, NEPATEIKTAS KITOSE POZICIJOSE, IŠSKYRUS PERDRAUDIKŲ DALĮ (-/+)</b> |                  | <b>0,00</b>       | <b>0,00</b>              |
| I.5.1.   | Bendra suma (-)   |                  |                   |                          |
| I.5.2.   | Perdraudikų dalis (+)   |                  |                   |                          |
| I.6.     | <b>GRAŽINTOS (GRAŽINTINOS) DRAUDIMO ĮMOKOS (DALYVAVIMAS PELNE), IŠSKYRUS PERDRAUDIKŲ DALĮ (-)</b>             |                  | <b>0,00</b>       | <b>0,00</b>              |
| I.6.1.   | Gražintos įmokos (dalyvavimas pelne) (-)  |                  | 0,00              | 0,00                     |
| I.6.1.1. | Bendra suma (-)   |                  |                   |                          |
| I.6.1.2. | Perdraudikų dalis (+)   |                  |                   |                          |
| I.6.2.   | Draudimo įmokų grąžinimo techninio atidėjimo pasikeitimas (-/+)   |                  | 0,00              | 0,00                     |
| I.6.2.1. | Bendra suma (-)   |                  |                   |                          |
| I.6.2.2. | Perdraudikų dalis (+)   |                  |                   |                          |
| I.7.     | <b>GRYNSIOS VEIKLOS SĄNAUDOS (-)</b>  |                  | <b>-324,00</b>    | <b>-324,00</b>           |
| I.7.1.   | Įsigijimo sąnaudos (-)  |                  | 0,00              | 0,00                     |
| I.7.2.   | Atidėtų įsigijimo sąnaudų pasikeitimas (-/+)  |                  | 0,00              | 0,00                     |
| I.7.3.   | Administracinės sąnaudos (-)  |                  | -324,00           | -324,00                  |
| I.7.4.   | Perdraudimo komisiniai ir perdraudikų pelno dalis (+)   |                  | 0,00              | 0,00                     |
| I.8.     | <b>KITOS TECHNINĖS SĄNAUDOS, IŠSKYRUS PERDRAUDIKŲ DALĮ (-)</b>  |                  | <b>-5.089,00</b>  | <b>-3.866,00</b>         |
| I.9.     | <b>TECHNINIS REZULTATAS PRIEŠ SUDARANT NUOSTOLIŲ SVYRAVIMO IŠLYGINIMO TECHININĮ ATIDĖJINĮ</b>                 |                  | <b>13.876,00</b>  | <b>20.092,00</b>         |
| I.10.    | <b>NUOSTOLIŲ SVYRAVIMO IŠLYGINIMO TECHINIO ATIDĖJIMO PASIKEITIMAS (-/+)</b>                                   |                  |                   |                          |
| I.11.    | <b>NE GYVYBĖS DRAUDIMO TECHNINĖS DALIES PELNAS (NUOSTOLIAI)</b>   |                  | <b>13.876,00</b>  | <b>20.092,00</b>         |

| II.       | TECHNINĖ DALIS - GYVYBĖS DRAUDIMAS   |  |               |               |
|-----------|--|--|---------------|---------------|
| II.1.     | <b>UŽDIRBTOS ĮMOKOS, IŠSKYRUS PERDRAUDIKŲ DALĮ</b>   |  | 4.845.457,00  | 4.522.901,00  |
| II.1.1.   | Pasirašytų įmokų suma  |  | 4.886.213,00  | 4.562.129,00  |
| II.1.2.   | Persidraudimo įmokos (-)   |  | -40.756,00    | -39.228,00    |
| II.1.3.   | Perkeltų įmokų techninio atidėjimo pasikeitimas (-/+)  |  | 0,00          | 0,00          |
| II.1.4.   | Perkeltų įmokų techninio atidėjimo perdraudikų dalies pasikeitimas (+/-)                                     |  | 0,00          | 0,00          |
| II.2.     | <b>INVESTICINĖS VEIKLOS PAJAMOS</b>  |  | 1.111.379,00  | 642.653,00    |
| II.2.1.   | Pajamos iš dalyvavimo kitų įmonių veikloje   |  |               |               |
| II.2.2.   | Pajamos iš kitų investicijų  |  | 419.218,00    | 407.149,00    |
| II.2.2.1. | Pajamos iš žemės ir pastatų  |  | 950,00        | 950,00        |
| II.2.2.2. | Pajamos iš kitų investicijų  |  | 418.268,00    | 406.199,00    |
| II.2.3.   | Nuostolio dėl vertės sumažėjimo atstatymas   |  | 692.161,00    | 235.504,00    |
| II.2.4.   | Investicijų perleidimo pelnas  |  | 0,00          | 0,00          |
| II.3.     | <b>PELNAS IŠ KITŲ GYVYBĖS DRAUDIMO VEIKLOS INVESTICIJŲ</b>   |  | 1.348.527,00  | 0,00          |
| II.3.1.   | Pelnas iš investicijų, kai investavimo rizika tenka draudėjui  |  | 1.348.527,00  | 0,00          |
| II.3.2.   | Pelnas iš profesinių pensijų kaupimo veiklos investicijų   |  |               |               |
| II.4.     | <b>KITOS TECHININĖS PAJAMOS, IŠSKYRUS PERDRAUDIKŲ DALĮ</b>   |  | 2.244,00      | 1.584,00      |
| II.4.1.   | Pensijų kaupimo veiklos pajamos  |  | 0,00          | 0,00          |
| II.4.2.   | Kitos techninės pajamos  |  | 2.244,00      | 1.584,00      |
| II.5.     | <b>DRAUDIMO IŠMOKŲ SĄNAUDOS, IŠSKYRUS PERDRAUDIKŲ DALĮ (-)</b>   |  | -1.839.027,00 | -1.078.849,00 |
| II.5.1.   | Išmokos įvykus draudiminiams įvykiams (-)  |  | -1.797.880,00 | -1.117.004,00 |
| II.5.1.1. | Išmokos (-)  |  | -1.090.507,00 | -629.110,00   |
| II.5.1.2. | Išperkamosios sumos (-)  |  | -603.883,00   | -378.934,00   |
| II.5.1.3. | Žalos sureguliuavimo sąnaudos (-)  |  | -113.490,00   | -108.960,00   |
| II.5.1.4. | Perdraudikų dalis (+)  |  | 10.000,00     | 0,00          |
| II.5.2.   | Numatomų išmokėjimų techninio atidėjimo pasikeitimas (-/+)   |  | -41.147,00    | 38.155,00     |
| II.5.2.1. | Bendra suma (-)  |  | -41.147,00    | 38.155,00     |
| II.5.2.2. | Perdraudikų dalis (+)  |  | 0,00          | 0,00          |
| II.6.     | <b>KITŲ TECHINIŲ ATIDĖJINIŲ PASIKEITIMAS, NEPATEIKTAS KITOSE POZICIJOSE, IŠSKYRUS PERDRAUDIKŲ DALĮ (-/+)</b> |  | -2.262.408,00 | -1.023.623,00 |
| II.6.1.   | Gyvybės draudimo matematinio techninio atidėjimo pasikeitimas, išskyrus perdraudikų dalį (-/+)               |  | -2.264.640,00 | -1.023.623,00 |
| II.6.1.1. | Bendra suma (-)  |  | -2.264.640,00 | -1.023.623,00 |
| II.6.1.2. | Perdraudikų dalis (+)  |  |               |               |
| II.6.2.   | Kitų techninių atidėjinių pasikeitimas, išskyrus perdraudikų dalį (-/+)                                      |  | 2.232,00      | 0,00          |
| II.6.2.1. | Bendra suma (-)  |  | 2.232,00      |               |
| II.6.2.2. | Perdraudikų dalis (+)  |  |               |               |
| II.7.     | <b>GRAŽINTOS (GRAŽINTINOS) DRAUDIMO ĮMOKOS (DALYVAVIMAS PELNE), IŠSKYRUS PERDRAUDIKŲ DALĮ (-)</b>            |  | 0,00          | 0,00          |
| II.7.1.   | Gražintos įmokos (dalyvavimas pelne) (-)   |  | 0,00          | 0,00          |
| II.7.1.1. | Bendra suma (-)  |  |               |               |
| II.7.1.2. | Perdraudikų dalis (+)  |  |               |               |
| II.7.2.   | Draudimo įmokų grąžinimo techninio atidėjimo pasikeitimas (-/+)  |  | 0,00          | 0,00          |
| II.7.2.1. | Bendra suma (-)  |  | 0,00          | 0,00          |
| II.7.2.2. | Perdraudikų dalis (+)  |  |               |               |
| II.8.     | <b>GRYNSIOS VEIKLOS SĄNAUDOS (-)</b>   |  | -2.327.994,00 | -2.140.217,00 |
| II.8.1.   | Įsigijimo sąnaudos (-)   |  | -1.790.231,00 | -1.727.591,00 |
| II.8.2.   | Atidėtų įsigijimo sąnaudų pasikeitimas (-/+)   |  | -12.704,00    | 80.626,00     |
| II.8.3.   | Administracinės sąnaudos (-)   |  | -537.286,00   | -505.020,00   |
| II.8.4.   | Perdraudimo komisiniai ir perdraudikų pelno dalis (+)  |  | 12.227,00     | 11.768,00     |
| II.9.     | <b>INVESTICINĖS VEIKLOS SĄNAUDOS (-)</b>   |  | -381.979,00   | -369.730,00   |
| II.9.1.   | Investicijų vadybos sąnaudos, įskaitant palūkanas (-)  |  | -5.629,00     | -48.163,00    |
| II.9.2.   | Investicijų vertės sumažėjimas (-)   |  | -376.141,00   | -319.536,00   |
| II.9.2.1. | Sąnaudos dėl dalyvavimo kitų įmonių veikloje ir kitų investicijų (-)   |  |               |               |
| II.9.2.2. | Nuostolis dėl vertės sumažėjimo (-)  |  | -376.141,00   | -319.536,00   |
| II.9.3.   | Investicijų perleidimo nuostoliai (-)  |  | -209,00       | -2.031,00     |
| II.10.    | <b>NUOSTOLIAI IŠ KITŲ GYVYBĖS DRAUDIMO VEIKLOS INVESTICIJŲ (-)</b>   |  | 0,00          | -392.037,00   |
| II.10.1.  | Nuostoliai iš investicijų, kai investavimo rizika tenka draudėjui (-)  |  | 0,00          | -392.037,00   |
| II.10.2.  | Nuostoliai iš profesinių pensijų kaupimo veiklos (-)   |  |               |               |
| II.11.    | <b>KITOS TECHININĖS SĄNAUDOS, IŠSKYRUS PERDRAUDIKŲ DALĮ (-)</b>  |  |               |               |
| II.12.    | <b>PELNAS (NUOSTOLIAI) IŠ INVESTICIJŲ, PERKELTAS Į NETECHNINĘ DALĮ (-)</b>                                   |  | -402.894,00   | -154.800,00   |
| II.13.    | <b>GYVYBĖS DRAUDIMO TECHININĖS DALIES PELNAS (NUOSTOLIAI)</b>  |  | 93.305,00     | 7.882,00      |

| III.       | NETECHININĖ DALIS  |  |            |            |
|------------|--|--|------------|------------|
| III.1.     | NE GYVYBĖS DRAUDIMO TECHNINĖS DALIES PELNAS (NUOSTOLIAI)                               |  | 13.876,00  | 20.092,00  |
| III.2.     | GYVYBĖS DRAUDIMO TECHNINĖS DALIES PELNAS (NUOSTOLIAI)                                  |  | 93.305,00  | 7.882,00   |
| III.3.     | INVESTICINĖS VEIKLOS PAJAMOS   |  | 0,00       | 0,00       |
| III.3.1.   | Pajamos iš dalyvavimo kitų įmonių veikloje   |  |            |            |
| III.3.2.   | Pajamos iš kitų investicijų  |  | 0,00       | 0,00       |
| III.3.2.1. | Pajamos iš žemės ir pastatų  |  |            |            |
| III.3.2.2. | Pajamos iš kitų investicijų  |  |            |            |
| III.3.3.   | Nuostolio dėl vertės sumažėjimo atstatymas   |  |            |            |
| III.3.4.   | Investicijų perleidimo pelnas  |  |            |            |
| III.4.     | PELNAS (NUOSTOLIAI) IŠ INVESTICIJŲ, PERKELTAS IŠ GYVYBĖS DRAUDIMO TECHNINĖS DALIES     |  | 402.894,00 | 154.800,00 |
| III.5.     | INVESTICINĖS VEIKLOS SĄNAUDOS (-)  |  | 0,00       | 0,00       |
| III.5.1.   | Investicijų vadybos sąnaudos, įskaitant palūkanas (-)                                  |  |            |            |
| III.5.2.   | Investicijų vertės sumažėjimas (-)   |  | 0,00       | 0,00       |
| III.5.2.1. | Sąnaudos iš dalyvavimo kitų įmonių veikloje ir kitų investicijų (-)                    |  |            |            |
| III.5.2.2. | Nuostolis dėl vertės sumažėjimo (-)  |  |            |            |
| III.5.3.   | Investicijų perleidimo nuostoliai (-)  |  |            |            |
| III.6.     | PELNAS (NUOSTOLIAI) IŠ INVESTICIJŲ, PERKELTAS Į NE GYVYBĖS DRAUDIMO TECHININĘ DALĮ (-) |  | -309,00    | -174,00    |
| III.7.     | KITOS PAJAMOS  |  | 0,00       | 0,00       |
| III.7.1.   | Finansinės veiklos pajamos   |  |            |            |
| III.7.2.   | Kitos pajamos  |  |            |            |
| III.8.     | KITOS SĄNAUDOS (-)   |  | 0,00       | 0,00       |
| III.8.1.   | Finansinės veiklos sąnaudos (-)  |  |            |            |
| III.8.2.   | Kitos sąnaudos (-)   |  |            |            |
| III.9.     | ĮPRASTINĖS VEIKLOS PELNAS (NUOSTOLIAI)   |  | 509.766,00 | 182.600,00 |
| III.10.    | YPATINGOSIOS PAJAMOS (PAGAUTĖ)   |  |            |            |
| III.11.    | YPATINGOSIOS SĄNAUDOS (NETEKIMAI) (-)  |  |            |            |
| III.12.    | YPATINGOSIOS VEIKLOS REZULTATAS - PELNAS (NUOSTOLIAI)                                  |  | 0,00       | 0,00       |
| III.13.    | ATASKAITINIO LAIKOTARPIO REZULTATAS - PELNAS (NUOSTOLIAI) - PRIEŠ APMOKESTINIMĄ        |  | 509.766,00 | 182.600,00 |
| III.14.    | PELNO MOKESTIS (-)   |  |            |            |
| III.15.    | ATASKAITINIO LAIKOTARPIO REZULTATAS - PELNAS (NUOSTOLIAI)                              |  | 509.766,00 | 182.600,00 |

[monės vadovas



(parašas)

ZBIGNEV GAVERSKI

(vardas, pavardė)

Vyriausiasis finansininkas

(parašas)

VYTAUTAS MAČEIKA

(vardas, pavardė)

Vyriausioji aktuarė

(parašas)

LAURA MURAUŠKAITĖ

(vardas, pavardė)

2012.04.25







PATVIRTINTA

\_\_\_\_\_ protokolas Nr. \_\_\_\_\_  
(data)

**UAB "PZU LIETUVA GYVYBĖS DRAUDIMAS"**  
(draudimo įmonės pavadinimas)

110082737, KONSTITUCIJOS PR. 7, VILNIUS  
(kodas, buveinės adresas)


2012 metų I ketv. PINIGŲ SRAUTŲ ATASKAITA (LITAIŠ)

2012 m. kovo 31 d.

| Eil. Nr. | Straipsniai  | Finansiniai metai    | Praėję finansiniai metai |
|----------|--|----------------------|--------------------------|
| I.       | <b>PINIGŲ SRAUTAI IŠ DRAUDIMO ĮMONĖS PAGRINDINĖS VEIKLOS (+/-)</b>   | <b>444.562,00</b>    | <b>1.162.918,00</b>      |
| I.1.     | <b>Gautos draudimo ir perdraudimo įmokos</b>   | <b>4.860.000,00</b>  | <b>4.550.342,00</b>      |
| I.1.1.   | Draudimo įmokos  | 4.860.000,00         | 4.550.342,00             |
| I.1.2.   | Perdraudimo įmokos   |                      |                          |
| I.2.     | <b>Bendrojo draudimo įmokos</b>  | <b>0,00</b>          | <b>0,00</b>              |
| I.2.1.   | Gautos bendrojo draudimo įmokos, priklausančios draudimo įmonei  |                      |                          |
| I.2.2.   | Gautos bendro draudimo įmokos, priklausančios kitoms bendrojo draudimo veikloje dalyvaujančioms draudimo įmonėms |                      |                          |
| I.3.     | Sumos, sumokėtos kitoms bendrojo draudimo veikloje dalyvaujančioms draudimo įmonėms (-)                          |                      |                          |
| I.4.     | Sumos, gautos iš kitų bendrojo draudimo veikloje dalyvaujančių draudimo įmonių                                   |                      |                          |
| I.5.     | <b>Persidraudimo įmokos (-)</b>  | <b>-25.852,00</b>    | <b>0,00</b>              |
| I.5.1.   | Proporcinio persidraudimo įmokos (-)   | -25.852,00           |                          |
| I.5.2.   | Neproporcinio persidraudimo įmokos (-)   |                      |                          |
| I.6.     | <b>Sumos, išmokėtos pagal draudimo ir persidraudimo sutartis (-)</b>   | <b>-1.795.962,00</b> | <b>-1.100.341,00</b>     |
| I.6.1.   | Gražintos įmokos, nutraukus sutartis (-)   | -23.090,00           | -24.106,00               |
| I.6.1.1. | Draudimas (-)  | -23.090,00           | -24.106,00               |
| I.6.1.2. | Perdraudimas (-)   |                      |                          |
| I.6.2.   | Išmokėtos draudimo išmokos (-)   | -1.091.484,00        | -626.888,00              |
| I.6.2.1. | Draudimas (-)  | -1.091.484,00        | -626.888,00              |
| I.6.2.2. | Perdraudimas (-)   |                      |                          |
| I.6.3.   | Subrogacijos tvarka išieškotos sumos ir sumos, gautos realizavus likutinį turtą (+)                              | 0,00                 | 0,00                     |
| I.6.3.1. | Draudimas (+)  |                      |                          |
| I.6.3.2. | Perdraudimas (+)   |                      |                          |
| I.6.4.   | Išmokėtos išperkamosios sumos (-)  | -567.363,00          | -339.897,00              |
| I.6.4.1. | Draudimas (-)  | -567.363,00          | -339.897,00              |
| I.6.4.2. | Perdraudimas (-)   |                      |                          |
| I.6.5.   | Apmokėtos sąnaudos žalai sureguliuoti (-)  | -114.025,00          | -109.450,00              |
| I.6.5.1. | Draudimas (-)  | -114.025,00          | -109.450,00              |
| I.6.5.2. | Perdraudimas (-)   |                      |                          |
| I.6.6.   | Gražintos įmokos (dalyvavimas pelne) draudėjams, suėjus terminui (-)   |                      |                          |
| I.6.7.   | Gražintos įmokos (dalyvavimas pelne) perdraudėjams, suėjus terminui (-)  |                      |                          |
| I.7.     | Kitos sumos, perduotos perdraudikams (-)   |                      |                          |
| I.8.     | Kitos sumos, gautos iš perdraudikų   |                      |                          |
| I.9.     | Kitos sumos, perduotos perdraudėjams (-)   |                      |                          |
| I.10.    | Kitos sumos, gautos iš perdraudėjų   |                      |                          |
| I.11.    | Apmokėtos veiklos sąnaudos (-)   | -2.411.350,00        | -1.979.699,00            |
| I.12.    | Sumokėti tipinės veiklos mokesčiai (-)   | -418.021,00          | -414.220,00              |
| I.13.    | Sumos, gautos iš draudimo įmonės kitos pagrindinės veiklos   | 262.190,00           | 139.946,00               |
| I.14.    | Sumos, sumokėtos vykdant draudimo įmonės kitą pagrindinę veiklą (-)  | -26.443,00           | -33.110,00               |

|              |   |                      |                      |
|--------------|---|----------------------|----------------------|
| <b>II.</b>   | <b>PINIGŲ SRAUTAI IŠ INVESTICINĖS VEIKLOS (+/-)</b>                                   | <b>-473.559,00</b>   | <b>-992.486,00</b>   |
| <b>II.1.</b> | <b>Sumos, gautos iš investicinės veiklos</b>  | <b>428.858,00</b>    | <b>649.791,00</b>    |
| II.1.1.      | Dukterinės ir asocijuotos įmonės  |                      |                      |
| II.1.2.      | Akcijos, kiti kintamų pajamų vertybiniai popieriai ir investicinių fondų vienetai     | 28,00                | 0,00                 |
| II.1.3.      | Skolos ir kiti pastovių pajamų vertybiniai popieriai                                  | 425.053,00           | 365.257,00           |
| II.1.4.      | Žemė  |                      |                      |
| II.1.5.      | Pastatai  |                      |                      |
| II.1.6.      | Paskolos, užtikrintos nekilnojamoju turtu   |                      |                      |
| II.1.7.      | Kitais būdais užtikrintos paskolos  |                      |                      |
| II.1.8.      | Neužtikrintos paskolos  |                      |                      |
| II.1.9.      | Indėliai kredito įstaigose  | 3.450,00             | 284.289,00           |
| II.1.10.     | Kitos investicijos  | 327,00               | 245,00               |
| <b>II.2.</b> | <b>Sumos, gautos suėjus investicijų terminui arba perleidus investicijas</b>          | <b>1.203.928,00</b>  | <b>5.839.389,00</b>  |
| II.2.1.      | Dukterinės ir asocijuotos įmonės  |                      |                      |
| II.2.2.      | Akcijos, kiti kintamų pajamų vertybiniai popieriai ir investicinių fondų vienetai     | 3.928,00             | 53.278,00            |
| II.2.3.      | Skolos ir kiti pastovių pajamų vertybiniai popieriai                                  | 0,00                 | 0,00                 |
| II.2.4.      | Žemė  |                      |                      |
| II.2.5.      | Pastatai  | 0,00                 | 0,00                 |
| II.2.6.      | Paskolos, užtikrintos nekilnojamoju turtu   |                      |                      |
| II.2.7.      | Kitos garantuotos paskolos  |                      |                      |
| II.2.8.      | Negarantuotos paskolos  |                      |                      |
| II.2.9.      | Indėliai kredito įstaigose  | 1.200.000,00         | 5.786.111,00         |
| II.2.10.     | Kitos investicijos  |                      |                      |
| <b>II.3.</b> | <b>Sumos, sumokėtos investavus (-)</b>  | <b>-2.100.716,00</b> | <b>-6.431.082,00</b> |
| II.3.1.      | Dukterinės ir asocijuotos įmonės (-)  |                      |                      |
| II.3.2.      | Akcijos, kiti kintamų pajamų vertybiniai popieriai ir investicinių fondų vienetai (-) | -1.850.000,00        | -2.289.420,00        |
| II.3.3.      | Skolos ir kiti pastovių pajamų vertybiniai popieriai (-)                              | -250.716,00          | -3.551.165,00        |
| II.3.4.      | Žemė (-)  |                      |                      |
| II.3.5.      | Pastatai (-)  |                      |                      |
| II.3.6.      | Paskolos, užtikrintos nekilnojamoju turtu (-)   |                      |                      |
| II.3.7.      | Kitais būdais užtikrintos paskolos (-)  |                      |                      |
| II.3.8.      | Neužtikrintos paskolos (-)  |                      |                      |
| II.3.9.      | Indėliai kredito įstaigose (-)  | 0,00                 | -590.497,00          |
| II.3.10.     | Kitos investicijos (-)  |                      |                      |
| II.4.        | Sumokėti investicinės veiklos mokesčiai (-)   | -5.629,00            | -50.650,00           |
| II.5.        | Sumos, gautos iš kitos investicinės veiklos   |                      |                      |
| II.6.        | Sumos, sumokėtos vykdant kitą investicinę veiklą (-)                                  |                      | -999.934,00          |
| <b>III.</b>  | <b>PINIGŲ SRAUTAI IŠ FINANSINĖS VEIKLOS (+/-)</b>                                     | <b>0,00</b>          | <b>0,00</b>          |
| III.1.       | Sumos, gautos išleisus paprastąsias ir privilegijuotąsias akcijas                     |                      |                      |
| III.2.       | Sumos, išleistos nuosavoms akcijoms supirkti (-)                                      |                      |                      |
| III.3.       | Sumos, gautos išleisus skolos vertybinius popierius                                   |                      |                      |
| III.4.       | Sumos, išleistos skolos vertybiniais popieriais išpirkti (-)                          |                      |                      |
| III.5.       | Gautos paskolos   |                      |                      |
| III.6.       | Grąžintos paskolos (-)  |                      |                      |
| III.7.       | Sumokėti dividendai (-)   |                      |                      |
| III.8.       | Sumokėti finansinės veiklos mokesčiai (-)   |                      |                      |
| III.9.       | Sumos, gautos iš kitos finansinės veiklos   |                      |                      |
| III.10.      | Sumos, sumokėtos vykdant kitą finansinę veiklą (-)                                    |                      |                      |
| <b>IV.</b>   | <b>PINIGŲ SRAUTŲ PADIDĖJIMAS (SUMAŽĖJIMAS) (+/-)</b>                                  | <b>-28.997,00</b>    | <b>170.432,00</b>    |
| <b>V.</b>    | <b>PINIGAI IR JŲ EKVIVALENTAI LAIKOTARPIO PRADŽIOJE</b>                               | <b>718.059,00</b>    | <b>607.908,00</b>    |
| <b>VI.</b>   | <b>PINIGAI IR JŲ EKVIVALENTAI LAIKOTARPIO PABAIGOJE</b>                               | <b>689.062,00</b>    | <b>778.340,00</b>    |

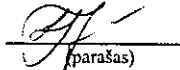
Draudimo įmonės vadovas

  
 (parašas) ZBIGNEV GAVERSKI  
 (vardas, pavardė)

Vyriausiasis finansininkas

  
 (parašas) VYTAUTAS MAČEIKA  
 (vardas, pavardė)

Vyriausioji aktuarė

  
 (parašas) LAURA MURAUŠKAITĖ  
 (vardas, pavardė)

**UAB „PZU LIETUVA GYVYBĖS DRAUDIMAS“  
BENDROVĖS KODAS – 110082737, KONSTITUCIJOS PR. 7, VILNIUS**

**2012 I KETV. finansinių ataskaitų sutrumpintas aiškinamasis raštas**  
(visos sumos litais, jei nenurodyta kitaip)

---

Finansinių ataskaitų sutrumpintas aiškinamasis raštas

**BENDROJI DALIS**

**Bendroji informacija**

UAB „PZU Lietuva gyvybės draudimas“ (toliau – „Bendrovė“) įsteigta ir įregistruota Lietuvos Respublikos įmonių rejestre (dabar Juridinių asmenų registras) 2001 m. balandžio 25 d. Licencija gyvybės draudimo veiklai vykdyti Nr. 0015 gauta 2001 m. balandžio 10 d.

Bendrovės adresas – Konstitucijos pr. 7, LT-09308, Vilnius.

2012 m. kovo 31 d. Bendrovės akcinį kapitalą sudarė 247 540 paprastųjų vardinių akcijų. Vienos akcijos nominali vertė yra 100 litų. Per 2012 m. I ketv. įstatinis Bendrovės kapitalas nesikeitė.

Bendrovės akcininkai pagal valdomą įstatinio kapitalo dalį:

|   | <u>2012 m.<br/>kovo 31 d.</u> | <u>2011 m.<br/>gruodžio 31 d.</u> |
|---|-------------------------------|-----------------------------------|
| „Powszechny Zakład Ubezpieczeń“ S.A.<br>(toliau – „PZU“ S.A.)<br>Al. Jana Pawła II 24, 00-133 Varšuva, Lenkija<br>Registro numeris 0000009831 | 99,34 proc.                   | 99,34 proc.                       |
| Fiziniai asmenys  | 0,66 proc.                    | 0,66 proc.                        |
| Iš viso   | 100,00 proc.                  | 100,00 proc.                      |

2012 m. kovo 31 d. „PZU“ S.A. grupei Lietuvoje priklausė šios draudimo kompanijos:

- UAB DK „PZU Lietuva“;
- UAB „PZU Lietuva gyvybės draudimas“.

Bendrovės vadovybė patvirtino šias finansines ataskaitas 2012 m. balandžio 25 d.

**Finansiniai metai**

Bendrovės finansiniai metai prasideda sausio 1 d. ir baigiasi gruodžio 31 d.

**Informacija apie Bendrovės filialus ir atstovybes**

Bendrovė 2012 m. kovo 31 d. įregistruotų filialų ir atstovybių neturėjo. Visa gyvybės draudimo veikla buvo vykdoma pagrindinėje buveinėje Vilniuje per draudimo tarpininkus.

**Informacija apie Bendrovės dukterines ir asocijuotas įmones**

Bendrovė 2012 m. kovo 31 d. dukterinių įmonių ir asocijuotų įmonių neturėjo.

**Bendrovės veikla**

Pagrindinė Bendrovės veikla – draudimas ir su juo susijusi veikla. 2012 m. I ketv. Bendrovė vykdė gyvybės draudimo ir draudimo nuo nelaimingų atsitikimų veiklą.

**2012 I KETV. finansinių ataskaitų sutrumpintas aiškinamasis raštas**  
(visos sumos litais, jei nenurodyta kitaip)

---

## **BENDROJI DALIS (TĘSINYS)**

### **Bendrovės veikla (tęsinys)**

Per 2012 m. I ketv. Bendrovė teikė šias gyvybės ir nelaimingų atsitikimų draudimo paslaugas:

- Mišrusis gyvybės draudimas (taisyklės Nr. 001);
- Paskolų gavėjų gyvybės draudimas (taisyklės Nr. 002);
- Draudimas nuo nelaimingų atsitikimų (taisyklės Nr. 003);
- Dviejų asmenų mišrusis gyvybės draudimas (taisyklės Nr. 006);
- Draudimas nuo nelaimingų atsitikimų (taisyklės Nr. 101);
- Studijų draudimas (taisyklės Nr. 007);
- Investicinis gyvybės draudimas (taisyklės Nr. 008);
- Pensinis draudimas (taisyklės Nr. 009);
- Grupės darbuotojų draudimas (taisyklės Nr. 102, 102A);
- Grupinis darbuotojų draudimas „Kolegos“ (taisyklės Nr. 103);
- Tradicinis kaupiamasis gyvybės draudimas (taisyklės Nr. 201);
- Ypatingas kaupiamasis gyvybės draudimas (taisyklės Nr. 202);
- Neterminuotas kaupiamasis gyvybės draudimas (taisyklės Nr. 203);
- Kaupiamasis gyvybės draudimas vaiko naudai plus (taisyklės Nr. 204);
- Kaupiamasis gyvybės draudimas vaiko naudai (taisyklės Nr. 205);
- Gyvybės draudimas „Garantija šeimai“ (taisyklės Nr. 206);
- Investicinis gyvybės draudimas (taisyklės Nr. 301);
- Investicinis gyvybės draudimas (taisyklės Nr. 302);
- Gyvybės draudimas „Garantija plus“ (taisyklės Nr. 305);
- Gyvybės draudimas „Tavo Svajonė“ (taisyklės Nr. 306);
- Gyvybės draudimas „Mano Pelnas“ (taisyklės Nr. 307);
- Papildomas draudimas nuo mirties dėl nelaimingo atsitikimo (taisyklės Nr. 401);
- Papildantis draudimas nuo nelaimingų atsitikimų (taisyklės Nr. 402);
- Papildantis draudimas nuo kritinių ligų (taisyklės Nr. 403);
- Papildantis draudimas vaikams nuo kritinių ligų (taisyklės Nr. 404);
- Vartojimo kreditų draudimas „Saugi Ateitis“;
- Gyvybės draudimas „Vaikų programa“;
- Iš UAB „Lindra - gyvybės draudimas“ perimtas tradicinis kaupiamasis, gyvybės draudimas, pensijų draudimas.

Bendrovės vykdomos gyvybės ir ne gyvybės draudimo rūšys pagal klasifikatorių pateikiamos žemiau:

Gyvybės draudimas:

1. Gyvybės draudimas, kai investavimo rizika tenka draudėjui:
  - Individualus, be dalyvavimo pelne;
  - Individualus, su dalyvavimu pelne.
2. Draudimas mirties atveju:
  - Individualus, be dalyvavimo pelne;
  - Grupinis, be dalyvavimo pelne.
3. Draudimas išgyvenimo atveju:
  - Individualus, su dalyvavimu pelne.
4. Anuitetai:
  - Individualus, su dalyvavimu pelne.

**2012 I KETV. finansinių ataskaitų sutrumpintas aiškinamasis raštas**  
(visos sumos litais, jei nenurodyta kitaip)

---

## **BENDROJI DALIS (TĘSINYS)**

### **Bendrovės veikla (tęsinys)**

5. Draudimas nuo nelaimingų atsitikimų, vykdomas kartu su gyvybės draudimu.

Ne gyvybės draudimas:

1. Draudimas nuo nelaimingų atsitikimų, vykdomas atskirai nuo gyvybės draudimo.

Per pastaruosius dvejus metus Bendrovė sėkmingai vystė veiklą Lietuvos gyvybės draudimo rinkoje.

### **Bendrovės plėtra, išorinė verslo aplinka**

2011 metų pradžioje gyvybės draudimo rinka augo gana sparčiai ir per pirmąjį pusmetį pasirašytų įmokų dalis padidėjo 14,1 proc.. Gerėjant klientų lūkesčiams, išliekant teigiamiems investicinės veiklos rezultatams, gana reikšmingai per šį laikotarpį augo gyvybės draudimo sutarčių su vienkartinėmis įmokomis dalis – 51 proc..

Keičiantis situacijai finansų rinkose, krentant akcijų ir investicinių fondų kainoms, vienkartinių įmokų augimas antrajame metų pusmetyje sustojo ir tai lėmė lėtėjantį gyvybės draudimo rinkos augimo tempą metų pabaigoje. Gyvybės draudimo rinka 2011 metais paaugo 3,9 proc., tuo tarpu Bendrovės pasirašytos įmokos augo 16 proc. Tai leido padidinti užimamą Bendrovės rinkos dalį nuo 3 proc. iki 3,4 proc.

Ekspertų vertinimu, Lietuvos gyvybės draudimo rinka augs ir 2012 metais, įmokų augimas sudarys iki 5-6 proc.

2012 m. Bendrovė planuoja efektyvinti draudimo sutarčių sudarymo procesą, diegti su tuom susijusį IT sprendimą, plėsti draudimo įmokų surinkimo būdus ir kanalus, automatizuoti draudimo įmokų apskaitos procesus, vystyti turimus produktus, vykdyti darbus pasirengiant Mokumas II direktyvos įgyvendinimui.

**2012 I KETV. finansinių ataskaitų sutrumpintas aiškinamasis raštas**  
(visos sumos litais, jei nenurodyta kitaip)

---

## **APSKAITOS POLITIKA**

### **Bendrieji principai**

Pateiktos finansinės ataskaitos parengtos vadovaujantis Lietuvos Respublikos draudimo priežiūros komisijos nutarimo Nr. N-7 „Dėl draudimo įmonių finansinės atskaitomybės“, Lietuvos Respublikos buhalterinės apskaitos įstatymu, Lietuvos Verslo apskaitos standartais (VAS) ir kitais teisės aktais. Finansinės ataskaitos yra parengtos įsigijimo vertės pagrindu, išskyrus kai kurias finansines priemones, įvertintas tikrąja verte. Finansinėse ataskaitose aukščiau minėtų nutarimų ir įstatymų išimčių nebuvo.

Pateiktos finansinės ataskaitos yra parengtos nacionaline Lietuvos valiuta – litais (Lt).

Visos reikšmingos pajamos ir sąnaudos yra apskaitomos laikantis kaupimo principo, išskyrus investicinio gyvybės draudimo įmokas, kurios yra pripažįstamos grynujų pinigų principu.

Bendrovės finansinės ataskaitos buvo parengtos remiantis veiklos tęstinumo prielaida.

### **Išimty**

Sudarydama 2012 m. kovo 31 d. bei ankstesnių metų finansines ataskaitas, Bendrovė laikėsi Verslo apskaitos standartuose nustatytų apskaitos principų bei vadovavosi LR Draudimo Priežiūros Komisijos 2004 m. vasario 3 d. nutarimu Nr. N-7 patvirtinta „Draudimo įmonių finansinės atskaitomybės sudarymo tvarka“. Finansinėse ataskaitose išimčių nebuvo.

### **Apskaitos politika**

Bendrovė 2012 m. sausio 1 d. – 2012 m. kovo 31 d. taikė tokią pačią apskaitos politiką, kaip ir praėjusiais ataskaitiniais metais. Išsamus apskaitos politikos aprašymas pateikiamas Bendrovės 2011 m. gruodžio 31 d. finansinių ataskaitų aiškinamajame rašte.

### **Apskaitinių įvertinimų keitimas**

Bendrovė, apskaičiuodama atidėjinius 2012 m. kovo 31 d., taikė 2,63 proc. metinių palūkanų normą.

Bendrovė, apskaičiuodama investicinės veiklos pajamas ir sąnaudas už 2012 metų I ketvirtį, įvertino ir apskaičiavo Bendrovės investicijų dalies investavimo kryptyse, priskirtose investicinio gyvybės draudimo produktams, kai investavimo rizika tenka draudėjams, investicinių pajamų ir sąnaudų rezultata ir šį rezultatą apskaitė pelno (nuostolių) ataskaitos II.2. arba II.9. dalyje. Atitinkamai buvo perskaičiuoti ir palyginamieji 2011 m. kovo 31 d. pelno (nuostolių) ataskaitos straipsniai.

Bendrovė 2012 m. sausio 1 d. – 2012 m. kovo 31 d. laikotarpiu kitų apskaitinių įvertinimų nekeitė.

2012 I KETV. finansinių ataskaitų sutrumpintas aiškinamasis raštas  
(visos sumos litais, jei nenurodyta kitaip)

## AIŠKINAMOJO RAŠTO PASTABOS

### 1. Pastaba. Ataskaitinio laikotarpio Bendrovės finansinių ataskaitų informacija

Bendrovės ataskaitinio laikotarpio finansinėse ataskaitose pateikti finansinės būklės bei veiklos rezultatų ataskaitinio laikotarpio pokyčiai yra tendencingi Bendrovės veiklai. Įvykių, galėjusių turėti reikšmingos ir neįprastos įtakos Bendrovės finansiniams rezultatams, ataskaitiniu laikotarpiu nebuvo.

Bendrovės 2011 m. gruodžio 31 d. finansinių ataskaitų pozicijų išsamūs paaiškinimai pateikiami Bendrovės 2011 m. gruodžio 31 d. finansinių ataskaitų aiškinamajame rašte.

### 2. Pastaba. Pelno paskirstymas

Bendrovės akcininkai 2012 m. balandžio mėn. numato patvirtinti 2011 m. pelno paskirstymo ataskaitą, kurioje numatyta nepadengti įnašais sukaupto patirto nuostolio, planuojant jį padengti iš ateinančiais laikotarpiais uždirbtino pelno.

### 3. Pastaba. Nebalansiniai įsipareigojimai

2012 m. kovo 31 d. Bendrovės turta ir įsipareigojimus, nenurodytus balanse, sudarė šios išvestinės finansinės priemonės:

| TURTAS  | Suma, Lt |
|---|----------|
| Išankstinis valiutos pirkimo-pardavimo sandoris | 101 960  |
| Iš viso   | 101 960  |


| ĮSIPAREIGOJIMAI                                 | Suma, Lt |
|---|----------|
| Išankstinis valiutos pirkimo-pardavimo sandoris | 100 994  |
| Iš viso   | 100 994  |

Kitų nebalansinių įsipareigojimų Bendrovė 2012 m. kovo 31 d. neturėjo.

### 4. Pastaba. Pobalansiniai įvykiai


Reikšmingų pobalansinių įvykių neįvyko.

Generalinis direktorius



Zbignevas Gaverskis

Vyriausiasis finansininkas



Vytautas Mačeika

Vyriausioji aktuarė



Laura Murauskaitė

2012-04-25