

---

## UAB „PZU LIETUVA GYVYBĖS DRAUDIMAS“

*Nepriklausomo auditoriaus išvada,  
metinis pranešimas ir  
finansinės ataskaitos už metus,  
pasibaigusius 2009 m. gruodžio 31 d.*

TURINYS

---

	Puslapis
Nepriklausomo auditoriaus išvada	3
Metinis pranešimas	4–6
Finansinės ataskaitos:	
Balansas	7–10
Pelno (nuostolių) ataskaita	11–14
Nuosavo kapitalo pokyčių ataskaita	15
Pinigų srautų ataskaita	16–18
Aiškinamasis raštas	19–67

## NEPRIKLAUSOMO AUDITORIAUS IŠVADA

UAB „PZU Lietuva gyvybės draudimas“ akcininkams:

### Išvada apie finansines ataskaitas

Mes atlikome čia pridėdamų UAB „PZU Lietuva gyvybės draudimas“ (toliau – „Bendrovė“) finansinių ataskaitų (puslapiai nuo 7 iki 67), kurias sudaro 2009 m. gruodžio 31 d. balansas ir tada pasibaigusių metų pelno (nuostolių), nuosavo kapitalo pokyčių bei pinigų srautų ataskaitos ir reikšmingos apskaitos politikos bei kiti aiškinamojo rašto atskleidimai, audita. Bendrovės finansinių ataskaitų už metus, pasibaigusius 2008 m. gruodžio 31 d., audita atliko kitas auditorius, kuris savo 2009 m. balandžio 10 d. išvadoje pareiškė besąlyginę nuomonę apie šias finansines ataskaitas.

#### *Vadovybės atsakomybė už finansines ataskaitas*

Vadovybė yra atsakinga už šių finansinių ataskaitų parengimą ir teisingą pateikimą pagal Lietuvos Verslo apskaitos standartus ir 2004 m. vasario 3 d. Lietuvos Respublikos draudimo priežiūros komisijos nutarimo Nr. N-7 „Dėl draudimo įmonių finansinės atskaitomybės“ reikalavimus. Šios ataskaitos apima: vidinės kontrolės, skirtos finansinių ataskaitų parengimui ir teisingam pateikimui, kuomet nėra reikšmingų netikslumų dėl apgaulės ar klaidos, sukūrimą, įdiegimą bei palaikymą; tinkamų apskaitos politikų pasirinkimą ir taikymą; pagal aplinkybes tinkančių ir pagrįstų įvertinimų pasirinkimą.

#### *Auditoriaus atsakomybė*

Mūsų pareiga, remiantis atliktu auditu, pareikšti nuomonę apie šias finansines ataskaitas. Mes atlikome audita vadovaudamiesi Tarptautiniais audito standartais. Šie standartai reikalauja, kad mes laikytumės profesinės etikos reikalavimų bei planuotume ir atliktume audita taip, kad būtų gautas pakankamas užtikrinimas, jog finansinėse ataskaitose nėra reikšmingų netikslumų.

Auditas apima procedūrų, suteikiančių audito įrodymus apie finansinėse ataskaitose esančias sumas ir atskleidimus, atlikimą. Pasirenkamos procedūros priklauso nuo auditoriaus profesinio sprendimo bei reikšmingų netikslumų dėl apgaulės ar klaidų finansinėse ataskaitose rizikų įvertinimo. Vertindamas šias rizikas, auditorius atsižvelgia į finansinių ataskaitų parengimo ir teisingo pateikimo vidinę kontrolę siekdamas sukurti toms aplinkybėms tinkamas audito procedūras, tačiau neturėdamas tikslo pareikšti nuomonę apie Bendrovės vidinės kontrolės efektyvumą. Auditas taip pat apima talkomų apskaitos politikų tinkamumo ir vadovybės atliktų reikšmingų apskaitinių įvertinimų pagrįstumo, o taip pat visų finansinių ataskaitų pateikimo įvertinimą.


Mes tikime, kad gauti audito įrodymai pakankami ir tinkami audito nuomonei pagrįsti.

#### *Nuomonė*


Mūsų nuomone, finansinės ataskaitos visais reikšmingais atžvilgiais teisingai atspindi UAB „PZU Lietuvos gyvybės draudimas“ 2009 m. gruodžio 31 d. finansinę būklę bei tada pasibaigusių metų veiklos finansinius rezultatus ir pinigų srautus pagal Lietuvos Verslo apskaitos standartus ir 2004 m. vasario 3 d. Lietuvos Respublikos draudimo priežiūros komisijos nutarimo Nr. N-7 „Dėl draudimo įmonių finansinės atskaitomybės“ reikalavimus.

### Išvada apie kitą įstatymų reikalaujamą pateikti informaciją

Mes perskaitėme Bendrovės 2009 m. metinį pranešimą (puslapiai nuo 4 iki 6) ir neaptikome jokių reikšmingų į jį įtrauktos retrospektyvinės finansinės informacijos neatitikimų lyginant su 2009 m. gruodžio 31 d. pasibaigusių metų finansinėmis ataskaitomis.

  
Torben Pedersen  
Partneris

UAB „Deloitte Lietuva“  
Vilnius, Lietuva  
2010 m. kovo 31 d.

  
Auditorė Zaneta Kovaliova  
Auditoriaus pažymėjimas Nr. 000472

**METINIS PRANEŠIMAS  
UŽ METUS, PASIBAIGUSIUS 2009 M. GRUODŽIO 31 D.**

---

***Įvadas***

Šis dokumentas yra UAB „PZU Lietuva gyvybės draudimas“ (toliau – „Bendrovė“) parengtas Bendrovės metinis pranešimas, parengtas už metus, pasibaigusius 2009 m. gruodžio 31 d. Šis pranešimas parengtas vadovaujantis Lietuvos Respublikos „Įmonių finansinės atskaitomybės“ Įstatymo 25 straipsnio nuostatomis.

**1. Bendrovės būklės, veiklos vykdymo ir plėtros apžvalga**

UAB „PZU Lietuva gyvybės draudimas“ įsteigta ir įregistruota Lietuvos Respublikos įmonių rejestre 2001 m. balandžio 25 d. Licencija gyvybės draudimo veiklai vykdyti Nr. 0015 gauta 2001 m. balandžio 10 d.

2009 metais Bendrovė vykdė gyvybės draudimo ir draudimo nuo nelaimingų atsitikimų veiklą Lietuvos Respublikos teritorijoje.

2009 m. gruodžio 31 d. Bendrovė atitiko Lietuvos Respublikos norminių aktų reikalavimus, keliamus draudimo bendrovių mokumo atsargai bei investicijų struktūrai.

Praėjusiais metais Bendrovės naujų draudimo sutarčių pardavimo apimtys sumažėjo – individualių gyvybės draudimo sutarčių pardavimo apimtys lyginant su 2008 metais sumažėjo 58 proc.

2008 - 2009 metai buvo esminių pasikeitimų verslo aplinkoje metai. Besitęsianti pasaulinė finansų krizė, iššaukusi pasaulio ekonomikos augimo sulėtėjimą, sutapo ir su Lietuvos ūkio augimo lėtėjimo ir nuosmukio faze, pasikeitimais mokestinėje aplinkoje – visa tai turėjo neabejotinos įtakos Lietuvos draudimo rinkos vystymuisi. 2008 metais Lietuvos gyvybės draudimo rinka sumažėjo 32 proc., naujų investicinio gyvybės draudimo sutarčių (vertinant metines įmokas) pardavimai sumažėjo 52 proc. 2009 metais Lietuvos gyvybės draudimo rinka sumažėjo 9,5 proc. Bendrovės pasirašytų įmokų sumažėjimas 2009 metais buvo didžiaja dalimi įtakotas rizikinių bankinių produktų įmokų sumažėjimu. Draudimo produkto, skirto vartojimo paskolų gavėjų gyvybės draudimui, pasirašytos draudimo įmokos 2009 m. sumažėjo 87 proc.

Ekspertų vertinimu, Lietuvos gyvybės draudimo rinka sumažės ir 2010 metais, įmokų mažėjimas sudarys iki 10 proc.

Nepaisant globalios finansinės krizės, kuri prasidėjo 2008 metais visame pasaulyje ir iššaukė stiprų akcijų ir investicinių fondų kainų kritimą, populiariausiu 2009 m. gyvybės draudimo produktu išliko investicinis gyvybės draudimas. 2009 metais, pagerėjus rinkos dalyvių nuotaikoms tiek dėl ekonominės prognozės, tiek dėl akcijų rinkų ateities, didžioji dalis akcijų ir investicinių fondų kainų kilo.

2009 metais Bendrovės vienas iš pagrindinių tikslų buvo atnaujinti draudimo produktus bei vystyti naujus produktus pagal patvirtintą produktų diegimo planą. Patvirtintą Bendrovės administracijos etatų struktūrą metų pabaigoje sudarė 34 darbuotojų etatai.

Pagrindinės rizikos rūšys, susijusios su Bendrovės veikla 2009 metais buvo:

- Draudimo rizika (mirtingumo, sergamumo);
- Investicinė rizika (investicijų vertės sumažėjimas, kainos rizika, palūkanų normos rizika);
- Kreditų (įsipareigojimų) rizika (finansinių įsipareigojimų, perdraudikų įsipareigojimų);
- Operacinė rizika (neadekvačios procedūros, tarifų skaičiavimo klaidos ir kiti neteisingi skaičiavimai).

**METINIS PRANEŠIMAS**  
**UŽ METUS, PASIBAIGUSIUS 2009 M. GRUODŽIO 31 D.**

Ataskaitiniu laikotarpiu Bendrovė rizikos valdymui jokių išvestinių priemonių nenaudojo. Informacija apie Bendrovės rizikos valdymą yra pateikta finansinių ataskaitų aiškinamajame rašte (2 pastaba).

Informacija apie Bendrovės akcijas:

2009 m. ir 2008 m. gruodžio 31 d. Bendrovės įstatinis kapitalas buvo 24 754 000 litų. Bendrovės įstatinis kapitalas padalintas į 247 540 paprastųjų vardinių akcijų, kurių kiekvienos nominali vertė yra 100 litų.

Bendrovės akcininkai pagal valdomą įstatinio kapitalo dalį:

	2009 m. gruodžio 31 d.
PZU SA („Powszechny Zakład Ubezpieczeń“, Lenkija)	99,34 proc.
Fiziniai asmenys	0,66 proc.
Iš viso	100,00 proc.

Visos bendrovės 2009 m. ir 2008 m. gruodžio 31 d. turimos akcijos yra pilnai apmokėtos.

2009 m. Bendrovės įstatinis kapitalas nesikeitė.

## **2. Finansinių ir nefinansinių veiklos rezultatų analizė**

Bendrovei metų pabaigoje priklausė 3,1 proc. gyvybės draudimo rinkos. Iš viso per 2009 metus buvo pasirašyta 15 157 tūkst. litų draudimo įmokų (2008 m. – 19 373 tūkst. litų), įmokų sumažėjimas lyginant su 2008 m. sudarė 22 proc. 2010 m. planuojamas 4 proc. įmokų augimas.

Bendrovė 2009 metais patyrė 307 tūkst. litų nuostolių (2008 m. – 474 tūkst. litų).

Iš viso per praėjusius metus buvo priskaičiuota 4 260 tūkst. litų draudimo išmokų ir išperkamųjų sumų (2008 m. – 2 784 tūkst. litų). Draudimo išmokų ir išperkamųjų sumų reikšmingą išaugimą nulėmė ženkliai išaugęs draudimo sutarčių nutrūkimų skaičius.

Bendrovė 2009 m. pabaigoje buvo suformavusi 15,8 mln. litų draudimo techninius atidėjinius, kurie pilnai padengti turimomis investicijomis (2008 m. – 16,0 mln. litų).

Pagal Lietuvoje galiojančius Verslo apskaitos standartus Bendrovėje apskaityta turto suma 2009 m. gruodžio 31 d. sudarė 51,89 mln. litų, ir per metus padidėjo 13 proc. Nuosavas kapitalas ir rezervai sudarė 21,74 mln. litų.

Jokių reikšmingų įvykių po 2009 m. gruodžio 31 d. Bendrovėje neįvyko.

## **3. Nuorodos ir papildomi paaiškinimai apie metinėse finansinėse ataskaitose pateiktus duomenis**

Papildomi paaiškinimai šiame pranešime nėra pateikiami – visa papildoma informacija, susijusi su metinių finansinių ataskaitų sudarymu, pateikiama finansinių ataskaitų aiškinamajame rašte.

## **4. Informacija apie įsigytas ar perleistas savas akcijas**

2009 metais Bendrovė nevykdė savų akcijų įsigijimo ar perleidimo.

**METINIS PRANEŠIMAS**  
**UŽ METUS, PASIBAIGUSIUS 2009 M. GRUODŽIO 31 D.**

---

**5. Informacija apie įsigytus ar perleistus kitų bendrovių akcijų portfelius**

2009 metais Bendrovė neįsigijo ir neperleido jokių kitų bendrovių akcijų, kurių nuosavybės dalis sudarytų daugiau nei 5 proc.

**6. Informacija apie Bendrovės filialus ir atstovybes**

Bendrovė 2009 metais filialų ir atstovybių neturėjo.

**7. Svarbūs 2009 m. įvykiai:**

- Priimti reikšmingi veiksmai dėl kaštų mažinimo;
- Naujų produktų įdiegimas (Garantija plus ir Garantija šeimai);
- Suaktyvėję atnaujinto Grupės darbuotojų draudimo produkto pardavimai;
- Produktų sąlygų atnaujinimas ir pardavimų proceso supaprastinimas;
- Pardavimų tinklo vystymas ir naujos motyvacinės sistemos įdiegimas konsultantams;
- Sėkmingi UAB DK „PZU Lietuva“ produktų pardavimai per Bendrovės tinklą;
- Valdymo informacijos sistemos (MIS) projekto vystymas – II etapo ataskaitų įdiegimas.

**8. Bendrovės veiklos planai ir prognozės 2010 m.**

- Bendrovės organizacinės struktūros reorganizacija, sinergija su UAB DK „PZU Lietuva“;
- Bendrovės pardavimo tinklo vystymas, pardavimo pajamų augimas (4 proc.);
- Produktų vystymas (studijų draudimas „Tavo Svajonė“), naujų investavimo kryptių investiciniuose draudimo produktuose įvedimas;
- Grupės darbuotojų draudimo produkto vystymas;
- Bendrų pardavimų su UAB DK „PZU Lietuva“ vystymas;
- Veiklos efektyvumo vertinimo ir standartų įdiegimas pardavimų taškuose regionuose;
- Valdymo informacijos sistemos (MIS) projekto tolesnis vystymas;
- IT funkcionalumo gerinimas bei procesų ir procedūrų efektyvumo didinimas (įmokų administravimas, žalų posistemė);
- Kaštų kontrolės priemonių ir procedūrų taikymas, kaštų mažinimo priemonių taikymas;
- Draudimo sutarčių spausdinimo proceso peržiūra ir supaprastinimas;
- Naujos komisinių sistemos pardavimo tinklui įdiegimas.

Generalinis direktorius



Marius Jundulas

UAB „PZU LIETUVA GYVYBĖS DRAUDIMAS“  
BENDROVĖS KODAS 110082737, KONSTITUCIJOS PR. 7, VILNIUS

BALANSAS

2009 M. GRUODŽIO 31 D.

(Visos sumos litais, jei nenurodyta kitaip)

Eil. Nr.	Turtas	Pastabos numeris	Finansiniai metai	Praėję finansiniai metai
<b>A.</b>	<b>NEMATERIALUSIS TURTAS</b>	<b>1</b>	<b>433 438</b>	<b>334 583</b>
I.	Plėtros darbai		-	-
II.	Prestižas		-	-
III.	Patentai, licencijos		-	-
IV.	Programinė įranga		433 438	334 583
V.	Kitas nematerialusis turtas		-	-
<b>B.</b>	<b>INVESTICIJOS</b>		<b>35 810 658</b>	<b>35 795 602</b>
I.	Žemė, pastatai ir kitas nekilnojamasis turtas	<b>2</b>	<b>509 692</b>	<b>515 992</b>
I.1.	Draudimo įmonės reikmėms		429 433	434 923
I.1.1.	Žemė		-	-
I.1.2.	Pastatai		429 433	434 923
I.1.3.	Nebaigta statyba ir išankstinis mokėjimas		-	-
I.1.4.	Kita		-	-
I.2.	Kitos investicijos į nekilnojamąjį turtą		-	-
I.3.	Investicinis turtas		80 259	81 069
I.3.1.	Žemė		-	-
I.3.2.	Pastatai		80 259	81 069
II.	Investicijos į dukterines ir asocijuotas įmones		-	-
II.1.	Dukterinių įmonių akcijos		-	-
II.2.	Dukterinių įmonių skolos vertybiniai popieriai ir šioms įmonėms suteiktos paskolos		-	-
II.3.	Asocijuotų įmonių akcijos		-	-
II.3.1.	Įtrauktos į vertybinių popierių biržų sąrašus		-	-
II.3.2.	Neįtrauktos į vertybinių popierių biržų sąrašus		-	-
II.4.	Asocijuotų įmonių skolos vertybiniai popieriai ir šioms įmonėms suteiktos paskolos		-	-
II.4.1.	Skolos vertybiniai popieriai		-	-
II.4.2.	Paskolos		-	-
III.	Kitos finansinės investicijos		35 300 966	35 279 610
III.1.	Akcijos, kiti kintamų pajamų vertybiniai popieriai ir investicinių fondų vienetai	<b>3</b>	<b>2 470 856</b>	<b>1 443 380</b>
III.1.1.	Įtraukti į vertybinių popierių biržų sąrašus		935 766	452 250
III.1.2.	Neįtraukti į vertybinių popierių biržų sąrašus		1 535 090	991 130
III.2.	Skolos ir kiti pastovių pajamų vertybiniai popieriai	<b>3</b>	<b>30 017 380</b>	<b>19 471 248</b>
III.2.1.	Vyriausybės, centrinio banko ir savivaldybės vertybiniai popieriai		22 930 111	11 242 730
III.2.2.	Kitų ūkio subjektų vertybiniai popieriai		7 087 269	8 228 518
III.3.	Dalyvavimas investiciniuose puluose		-	-
III.4.	Paskolos, užtikrintos nekilnojamuoju turtu		-	-
III.5.	Kitos paskolos		-	-
III.6.	Indėliai kredito įstaigose	<b>4</b>	<b>2 812 730</b>	<b>14 364 982</b>
III.7.	Kitos investicijos		-	-
IV.	Depozitai perdraudėjo įmonėje		-	-

(tęsinys kitame puslapyje)

**UAB „PZU LIETUVA GYVYBĖS DRAUDIMAS“**  
**BENDROVĖS KODAS 110082737, KONSTITUCIJOS PR. 7, VILNIUS**

**BALANSAS**

**2009 M. GRUODŽIO 31 D.**

(Visos sumos litais, jei nenurodyta kitaip)

Eil. Nr.	Turtas	Pastabos numeris	Finansiniai metai	Praėję finansiniai metai
<b>C.</b>	<b>KITOS GYVYBĖS DRAUDIMO VEIKLOS INVESTICIJOS</b>	<b>4</b>	<b>13 168 429</b>	<b>6 190 806</b>
I.	Gyvybės draudimo, kai investavimo rizika tenka draudėjui, investicijos		13 168 429	6 190 806
<b>D.</b>	<b>GAUTINOS SUMOS</b>	<b>5</b>	<b>302 924</b>	<b>473 780</b>
I.	Draudimo veiklos gautinos sumos		280 039	414 619
I.1.	Draudėjai		48 129	78 246
I.2.	Tarpininkai		231 910	336 373
I.3.	Kiti		-	-
II.	Perdraudimo ir persidraudimo veiklos gautinos sumos		-	40 581
II.1.	Perdraudėjai		-	-
II.2.	Perdraudikai		-	40 581
II.3.	Tarpininkai		-	-
II.4.	Kiti		-	-
III.	Kitos gautinos sumos		22 885	18 580
<b>E.</b>	<b>KITAS TURTAS</b>		<b>670 059</b>	<b>780 574</b>
I.	Materialusis turtas ir atsargos		312 180	500 391
I.1.	Transporto priemonės	6	66 902	98 872
I.2.	Biuro ir kita įranga	6	209 193	285 756
I.3.	Atsargos		23 876	27 961
I.4.	Išankstinis mokėjimas		12 209	87 802
II.	Pinigai sąskaitose ir kasoje	7	357 879	280 183
III.	Kitas turtas		-	-
<b>F.</b>	<b>SUKAPTOS PAJAMOS IR ATEINANČIŲ LAIKOTARPIŲ ŠANAUDOS</b>	<b>8</b>	<b>1 503 456</b>	<b>2 335 558</b>
I.	Sukauptos palūkanos ir nuomos pajamos		-	-
II.	Atidėtos įsigijimo sąnaudos		1 488 816	2 310 683
II.1.	Ne gyvybės draudimo atidėtos įsigijimo sąnaudos		-	-
II.2.	Gyvybės draudimo atidėtos įsigijimo sąnaudos		1 488 816	2 310 683
III.	Kitos sukauptos pajamos		554	-
IV.	Kitos ateinančių laikotarpių sąnaudos		14 086	24 875
	<b>TURTO IŠ VISO</b>		<b>51 888 964</b>	<b>45 910 903</b>

(tęsinys kitame puslapyje)



UAB „PZU LIETUVA GYVYBĖS DRAUDIMAS“  
BENDROVĖS KODAS 110082737, KONSTITUCIJOS PR. 7, VILNIUS

BALANSAS

2009 M. GRUODŽIO 31 D.

(Visos sumos litais, jei nenurodyta kitaip)

Eil. Nr.	Savininkų nuosavybė ir įsipareigojimai	Pastabos numeris	Finansiniai metai	Praėję finansiniai metai
<b>A.</b>	<b>KAPITALAS IR REZERVAI</b>	9	<b>21 740 594</b>	<b>22 047 701</b>
I.	Išstatinis kapitalas		24 754 000	24 754 000
II.	Akcijų priedai (nominalios vertės perviršis)		-	-
III.	Savos akcijos (-)		-	-
IV.	Perkainojimo rezervas		-	-
V.	Rezervai		981 040	981 040
V.1.	Privalomasis rezervas		981 040	981 040
V.2.	Rezervas savoms akcijoms įsigyti		-	-
V.3.	Kiti rezervai		-	-
VI.	Ankstesnių ataskaitinių metų nepaskirstytasis pelnas (nuostoliai) (+/-)		(3 687 339)	(3 213 418)
VII.	Ataskaitinių metų nepaskirstytasis pelnas (nuostoliai) (+/-)		(307 107)	(473 921)
<b>B.</b>	<b>FINANSAVIMAS (DOTACIJOS IR SUBSIDIJOS)</b>		-	-
<b>C.</b>	<b>SUBORDINUOTI ĮSIPAREIGOJIMAI</b>		-	-
<b>D.</b>	<b>TECHNINIAI ATIDĖJINIAI</b>		<b>15 768 517</b>	<b>15 968 373</b>
I.	Perkeltų įmokų techninis atidėjimas	10	26 009	33 498
I.1.	Bendra suma		26 009	33 498
I.2.	Perdraudikų dalis (-)		-	-
II.	Gyvybės draudimo matematinis techninis atidėjimas	10	14 215 469	14 701 132
II.1.	Bendra suma		14 215 469	14 701 132
II.2.	Perdraudikų dalis (-)		-	-
III.	Numatomų išmokėjimų techninis atidėjimas	10	1 527 039	1 233 743
III.1.	Bendra suma		1 527 039	1 238 743
III.2.	Perdraudikų dalis (-)		-	(5 000)
IV.	Draudimo įmokų grąžinimo techninis atidėjimas		-	-
IV.1.	Bendra suma		-	-
IV.2.	Perdraudikų dalis (-)		-	-
V.	Nuostolių svyravimo išlyginimo techninis atidėjimas		-	-
VI.	Kiti techniniai atidėjimai		-	-
VI.1.	Bendra suma		-	-
VI.2.	Perdraudikų dalis (-)		-	-
<b>E.</b>	<b>KITI GYVYBĖS DRAUDIMO TECHNINIAI ATIDĖJINIAI</b>		<b>13 168 429</b>	<b>6 190 806</b>
I.	Gyvybės draudimo, kai investavimo rizika tenka draudėjui, techninis atidėjimas	10	13 168 429	6 190 806
I.1.	Bendra suma		13 168 429	6 190 806
I.2.	Perdraudikų dalis (-)		-	-
II.	Profesinių pensijų kaupimo techninis atidėjimas		-	-
<b>F.</b>	<b>KITI ATIDĖJIMAI</b>		-	-
I.	Atidėjimai pensijoms ir panašioms įsipareigojimams		-	-
II.	Atidėtieji mokesčiai		-	-
III.	Kiti atidėjimai		-	-
<b>G.</b>	<b>PERDRAUDIŲ DEPOZITAI</b>		-	-

(tęsinys kitame puslapyje)

UAB „PZU LIETUVA GYVYBĖS DRAUDIMAS“  
BENDROVĖS KODAS 110082737, KONSTITUCIJOS PR. 7, VILNIUS

BALANSAS

2009 M. GRUODŽIO 31 D.

(Visos sumos litais, jei nenurodyta kitaip)

Eil. Nr.	Savininkų nuosavybė ir įsipareigojimai	Pastabos numeris	Finansiniai metai	Praėję finansiniai metai
<b>H.</b>	<b>KITI ĮSIPAREIGOJIMAI</b>	<b>11</b>	<b>863 687</b>	<b>1 312 178</b>
I.	Įsipareigojimai, susiję su draudimo veikla		511 227	604 269
I.1.	Įsipareigojimai draudėjams		243 845	264 362
I.2.	Įsipareigojimai tarpininkams		261 418	336 611
I.3.	Kiti su draudimo veikla susiję įsipareigojimai		5 964	3 296
II.	Įsipareigojimai, susiję su perdraudimo ir persidraudimo veikla		18 253	32 249
II.1.	Įsipareigojimai perdraudėjams		-	-
II.2.	Įsipareigojimai perdraudimams		18 253	32 249
II.3.	Įsipareigojimai tarpininkams		-	-
II.4.	Kiti su perdraudimo ir persidraudimo veikla susiję įsipareigojimai		-	-
III.	Išleisti skolos vertybiniai popieriai, atskirai nurodomos konvertuojamos skolos		-	-
IV.	Skolos kredito įstaigoms		-	-
V.	Mokesčiai, socialinio draudimo įmokos ir kiti įsipareigojimai		334 207	675 660
V.1.	Mokesčiai		10 995	18 980
V.2.	Socialinio draudimo įmokos		86 965	79 407
V.3.	Atlyginimai		-	137 588
V.4.	Kiti įsipareigojimai		236 247	439 685
<b>I.</b>	<b>SUKAUPOTOS SĄNAUDOS IR ATEINANČIŲ LAIKOTARPIŲ PAJAMOS</b>	<b>12</b>	<b>347 737</b>	<b>391 845</b>
I.	Sukauptos sąnaudos		347 737	391 845
II.	Ateinančių laikotarpių pajamos		-	-
	<b>SAVININKŲ NUOSAVYBĖS IR ĮSIPAREIGOJIMŲ IŠ VISO</b>		<b>51 888 964</b>	<b>45 910 903</b>

(pabaiga)

Toliau pateikiamas aiškinamasis raštas yra nėatskiriama šių finansinių ataskaitų dalis.

Finansinės ataskaitos buvo patvirtintos ir pasirašytos Bendrovės vadovybės 2010 m. kovo 31 d.

Bendrovės vadovas

Vyriausiasis finansininkas

Vyriausioji aktuarė

Marius Jundulas

Vytautas Mačeika

Laura Murauskaitė

UAB „PZU LIETUVA GYVYBĖS DRAUDIMAS“  
BENDORVĖS KODAS 110082737, KONSTITUCIJOS PR. 7, VILNIUS

PELNO (NUOSTOLIŲ) ATASKAITA  
UŽ METUS, PASIBAIGUSIUS 2009 M. GRUODŽIO 31 D.  
(Visos sumos litais, jei nenurodyta kitaip)

Eil. Nr.	Straipsniai	Pastabos numeris	Finansiniai metai	Praėję finansiniai metai
I.	<b>TECHNINĖ DALIS - NE GYVYBĖS DRAUDIMAS</b>			
I.1.	<b>UŽDIRBTOS ĮMOKOS, IŠSKYRUS PERDRAUDIŲ DALĮ</b>		<b>52 640</b>	<b>94 960</b>
I.1.1.	Pasirašytų įmokų suma	13	45 151	59 334
I.1.2.	Persidraudimo įmokos (-)		-	-
I.1.3.	Perkeltų įmokų techninio atidėjimo pasikeitimas (-/+)	10	7 489	35 626
I.1.4.	Perkeltų įmokų techninio atidėjimo perdraudikų dalies pasikeitimas (+/-)		-	-
I.2.	<b>PELNAS (NUOSTOLIAI) IŠ INVESTICIJŲ, PERKELTAS IŠ NETECHNINĖS DALIES</b>		<b>2 884</b>	<b>935</b>
I.3.	<b>KITOS TECHNINĖS PAJAMOS, IŠSKYRUS PERDRAUDIŲ DALĮ</b>		<b>23 962</b>	<b>705</b>
I.4.	<b>DRAUDIMO ĮMOKŲ SĄNAUDOS, IŠSKYRUS PERDRAUDIŲ DALĮ (-)</b>	13	<b>(24 784)</b>	<b>(36 373)</b>
I.4.1.	Įmokos, įvykus draudiminiams įvykiams (-)		(25 233)	(33 988)
I.4.1.1.	Įmokos (-)		(22 270)	(23 380)
I.4.1.2.	Žalos sureguliuavimo sąnaudos (-)	15	(2 963)	(10 608)
I.4.1.3.	Išieškotos sumos (+)		-	-
I.4.1.4.	Perdraudikų dalis (+)		-	-
I.4.2.	Numatomų išmokėjimų techninio atidėjimo pasikeitimas (-/+)	10	449	(2 385)
I.4.2.1.	Bendra suma (-)		449	(2 385)
I.4.2.2.	Perdraudikų dalis (+)		-	-
I.5.	<b>KITŲ TECHNINIŲ ATIDĖJINIŲ PASIKEITIMAS, NEPATEIKTAS KITOSE POZICIJOSE, IŠSKYRUS PERDRAUDIŲ DALĮ (-/+)</b>		-	-
I.5.1.	Bendra suma (-)		-	-
I.5.2.	Perdraudikų dalis (+)		-	-
I.6.	<b>GRAŽINTOS (GRAŽINTINOS) DRAUDIMO ĮMOKOS (DALYVAVIMAS PELNE), IŠSKYRUS PERDRAUDIŲ DALĮ (-)</b>		-	-
I.7.	<b>GRYNSIOS VEIKLOS SĄNAUDOS (-)</b>		<b>(2 612)</b>	<b>(4 759)</b>
I.7.1.	Įsigijimo sąnaudos (-)		-	-
I.7.2.	Atidėtų įsigijimo sąnaudų pasikeitimas (-/+)		-	-
I.7.3.	Administracinės sąnaudos (-)	13, 15	(2 612)	(4 759)
I.7.4.	Perdraudimo komisiniai ir perdraudikų pelno dalis (+)		-	-
I.8.	<b>KITOS TECHNINĖS SĄNAUDOS, IŠSKYRUS PERDRAUDIŲ DALĮ (-)</b>		<b>(4 424)</b>	-
I.9.	<b>TECHNINIS REZULTATAS PRIEŠ SUDARANT NUOSTOLIŲ SVYRAVIMO IŠLYGINIMO TECHNINĮ ATIDĖJINĮ</b>		<b>47 666</b>	<b>55 468</b>
I.10.	<b>NUOSTOLIŲ SVYRAVIMO IŠLYGINIMO TECHNINIO ATIDĖJINIO PASIKEITIMAS (-/+)</b>		-	-
I.11.	<b>NE GYVYBĖS DRAUDIMO TECHNINĖS DALIES PELNAS (NUOSTOLIAI)</b>		<b>47 666</b>	<b>55 468</b>

(tęsinys kitame puslapyje)

PELNO (NUOSTOLIŲ) ATASKAITA  
UŽ METUS, PASIBAIGUSIUS 2009 M. GRUODŽIO 31 D.  
(Visos sumos litais, jei nenurodyta kitaip)

Eil. Nr.	Straipsniai	Pastabos numeris	Finansiniai metai	Praėję finansiniai metai
<b>II.</b>	<b>TECHNINĖ DALIS – GYVYBĖS DRAUDIMAS</b>			
<b>II.1.</b>	<b>UŽDIRBTOS ĮMOKOS, IŠSKYRUS PERDRAUDIMŲ DALĮ</b>		<b>14 980 722</b>	<b>19 143 605</b>
II.1.1.	Pasirašytų įmokų suma	14	15 112 000	19 313 973
II.1.2.	Persidraudimo įmokos (-)		(131 278)	(170 368)
II.1.3.	Perkeltų įmokų techninio atidėjinio pasikeitimas (-/+)		-	-
II.1.4.	Perkeltų įmokų techninio atidėjinio perdraudimų dalies pasikeitimas (+/-)		-	-
<b>II.2.</b>	<b>INVESTICINĖS VEIKLOS PAJAMOS</b>	<b>16</b>	<b>2 931 111</b>	<b>2 288 616</b>
II.2.1.	Pajamos iš dalyvavimo kitų įmonių veikloje		-	-
II.2.2.	Pajamos iš kitų investicijų		2 374 755	1 934 554
II.2.2.1.	Pajamos iš žemės ir pastatų		12 025	18 867
II.2.2.2.	Pajamos iš kitų investicijų		2 362 730	1 915 687
II.2.3.	Nuostolių dėl vertės sumažėjimo atstatymas		534 849	321 901
II.2.4.	Investicijų perleidimo pelnas		21 507	32 161
<b>II.3.</b>	<b>PELNAS IŠ KITŲ GYVYBĖS DRAUDIMO VEIKLOS INVESTICIJŲ</b>		<b>3 851 678</b>	<b>-</b>
II.3.1.	Pelnas iš investicijų, kai investavimo rizika tenka draudėjui		3 851 678	-
<b>II.4.</b>	<b>KITOS TECHNINĖS PAJAMOS, IŠSKYRUS PERDRAUDIMŲ DALĮ</b>		<b>1 596</b>	<b>15 406</b>
II.4.1.	Pensijų kaupimo veiklos pajamos		-	-
II.4.2.	Kitos techninės pajamos		1 596	15 406
<b>II.5.</b>	<b>DRAUDIMO IŠMOKŲ SĄNAUDOS, IŠSKYRUS PERDRAUDIMŲ DALĮ (-)</b>	<b>14</b>	<b>(5 026 917)</b>	<b>(3 004 667)</b>
II.5.1.	Išmokos įvykus draudiminiams įvykiams (-)		(4 733 172)	(3 140 027)
II.5.1.1.	Išmokos (-)		(2 893 263)	(2 176 725)
II.5.1.2.	Išperkamosios sumos (-)		(1 344 170)	(583 492)
II.5.1.3.	Žalos sureguliuavimo sąnaudos (-)	15	(510 739)	(470 391)
II.5.1.4.	Perdraudimų dalis (+)		15 000	90 581
II.5.2.	Numatomų išmokėjimų techninio atidėjimo pasikeitimas (-/+)	10	(293 745)	135 360
II.5.2.1.	Bendra suma (-)		(288 745)	250 360
II.5.2.2.	Perdraudimų dalis (+)		(5 000)	(115 000)

(tęsinys kitame puslapyje)

**UAB „PZU LIETUVA GYVYBĖS DRAUDIMAS“**  
**BENDORVĖS KODAS 110082737, KONSTITUCIJOS PR. 7, VILNIUS**

**PELNO (NUOSTOLIŲ) ATASKAITA**  
**UŽ METUS, PASIBAIGUSIUS 2009 M. GRUODŽIO 31 D.**  
 (Visos sumos litais, jei nenurodyta kitaip)

Eil. Nr.	Straipsniai	Pastabos numeris	Finansiniai metai	Praėję finansiniai metai
<b>II.6.</b>	<b>KITŲ TECHNINIŲ ATIDĖJINIŲ PASIKEITIMAS, NEPATEIKTAS KITOSE POZICIJOSE, IŠSKYRUS PERDRAUDIMŲ DALĮ (-/+)</b>		<b>(6 491 960)</b>	<b>(2 219 301)</b>
II.6.1.	Gyvybės draudimo matematinio techninio atidėjimo pasikeitimas, išskyrus perdraudimų dalį (-/+)	10	(6 491 960)	(2 219 301)
II.6.1.1.	Bendra suma (-)		(6 491 960)	(2 219 301)
II.6.1.2.	Perdraudimų dalis (+)		-	-
II.6.2.	Kitų techninių atidėjinių pasikeitimas, išskyrus perdraudimų dalį (-/+)		-	-
II.6.2.1.	Bendra suma (-)		-	-
II.6.2.2.	Perdraudimų dalis (+)		-	-
<b>II.7.</b>	<b>GRAŽINTOS (GRAŽINTINOS) DRAUDIMO ĮMOKOS (DALYVAVIMAS PELNE), IŠSKYRUS PERDRAUDIMŲ DALĮ (-)</b>		-	-
II.7.1.	Gražintos įmokos (dalyvavimas pelne) (-)		-	-
II.7.2.	Draudimo įmokų gražinimo techninio atidėjimo pasikeitimas (-/+)		-	-
II.7.2.1.	Bendra suma (-)		-	-
II.7.2.2.	Perdraudimų dalis (+)		-	-
<b>II.8.</b>	<b>GRYNSIOS VEIKLOS SĄNAUDOS (-)</b>	14, 15	<b>(10 003 609)</b>	<b>(11 695 961)</b>
II.8.1.	Įsigijimo sąnaudos (-)		(6 382 582)	(9 456 604)
II.8.2.	Atidėtų įsigijimo sąnaudų pasikeitimas (-/+)	8	(821 867)	420 431
II.8.3.	Administracinės sąnaudos (-)		(2 838 543)	(2 693 862)
II.8.4.	Perdraudimo komisiniai ir perdraudimų pelno dalis (+)		39 383	34 074
<b>II.9.</b>	<b>INVESTICINĖS VEIKLOS SĄNAUDOS (-)</b>	16	<b>(594 510)</b>	<b>(1 756 948)</b>
II.9.1.	Investicijų vadybos sąnaudos, įskaitant palūkanas (-)		(206 162)	(128 400)
II.9.2.	Investicijų vertės sumažėjimas (-)		(381 950)	(1 588 069)
II.9.2.1.	Sąnaudos dėl dalyvavimo kitų įmonių veikloje ir kitų investicijų (-)		-	-
II.9.2.2.	Nuostoliai dėl vertės sumažėjimo (-)		(381 950)	(1 588 069)
II.9.3.	Investicijų perleidimo nuostoliai (-)		(6 398)	(40 479)
<b>II.10.</b>	<b>NUOSTOLIAI IŠ KITŲ GYVYBĖS DRAUDIMO VEIKLOS INVESTICIJŲ (-)</b>		-	<b>(3 299 204)</b>
II.10.1.	Nuostoliai iš investicijų, kai investavimo rizika tenka draudėjui (-)		-	(3 299 204)
II.10.2.	Nuostoliai iš profesinių pensijų kaupimo veiklos (-)		-	-
<b>II.11.</b>	<b>KITOS TECHNINĖS SĄNAUDOS, IŠSKYRUS PERDRAUDIMŲ DALĮ (-)</b>		-	-
<b>II.12.</b>	<b>PELNAS (NUOSTOLIAI) IŠ INVESTICIJŲ, PERKELTAS Į NETECHNINĘ DALĮ (-)</b>		<b>(1 357 608)</b>	<b>(310 910)</b>
<b>II.13.</b>	<b>GYVYBĖS DRAUDIMO TECHNINĖS DALIES PELNAS (NUOSTOLIAI)</b>		<b>(1 709 497)</b>	<b>(839 364)</b>

(tęsinys kitame puslapyje)

PELNO (NUOSTOLIŲ) ATASKAITA  
UŽ METUS, PASIBAIGUSIUS 2009 M. GRUODŽIO 31 D.  
(Visos sumos litais, jei nenurodyta kitaip)

Eil. Nr.	Straipsniai	Pastabos numeris	Finansiniai metai	Praėję finansiniai metai
III.	<b>NETECHNINĖ DALIS</b>			
III.1.	<b>NE GYVYBĖS DRAUDIMO TECHNINĖS DALIES PELNAS (NUOSTOLIAI)</b>		47 666	55 468
III.2.	<b>GYVYBĖS DRAUDIMO TECHNINĖS DALIES PELNAS (NUOSTOLIAI)</b>		(1 709 497)	(839 364)
III.3.	<b>INVESTICINĖS VEIKLOS PAJAMOS</b>		-	-
III.3.1.	Pajamos iš dalyvavimo kitų įmonių veikloje		-	-
III.3.2.	Pajamos iš kitų investicijų		-	-
III.3.3.	Nuostolių dėl vertės sumažėjimo atstatymas		-	-
III.3.4.	Investicijų perleidimo pelnas		-	-
III.4.	<b>PELNAS (NUOSTOLIAI) IŠ INVESTICIJŲ, PERKELTAS IŠ GYVYBĖS DRAUDIMO TECHNINĖS DALIES</b>		1 357 608	310 910
III.5.	<b>INVESTICINĖS VEIKLOS SĄNAUDOS (-)</b>		-	-
III.5.1.	Investicijų vadybos sąnaudos, įskaitant palūkanas (-)		-	-
III.5.2.	Investicijų vertės sumažėjimas (-)		-	-
III.5.2.1.	Sąnaudos iš dalyvavimo kitų įmonių veikloje ir kitų investicijų (-)		-	-
III.5.2.2.	Nuostoliai dėl vertės sumažėjimo (-)		-	-
III.5.3.	Investicijų perleidimo nuostoliai (-)		-	-
III.6.	<b>PELNAS (NUOSTOLIAI) IŠ INVESTICIJŲ, PERKELTAS Į NE GYVYBĖS DRAUDIMO TECHNINĖ DALĮ (-)</b>		(2 884)	(935)
III.7.	<b>KITOS PAJAMOS</b>		-	-
III.7.1.	Finansinės veiklos pajamos		-	-
III.7.2.	Kitos pajamos		-	-
III.8.	<b>KITOS SĄNAUDOS (-)</b>		-	-
III.8.1.	Finansinės veiklos sąnaudos (-)		-	-
III.8.2.	Kitos sąnaudos (-)		-	-
III.9.	<b>ĮPRASTINĖS VEIKLOS PELNAS (NUOSTOLIAI)</b>		(307 107)	(473 921)
III.10.	<b>YPATINGOSIOS PAJAMOS (PAGAUTĖ)</b>		-	-
III.11.	<b>YPATINGOSIOS SĄNAUDOS (NETEKIMAI) (-)</b>		-	-
III.12.	<b>YPATINGOSIOS VEIKLOS REZULTATAS - PELNAS (NUOSTOLIAI)</b>		-	-
III.13.	<b>ATASKAITINIO LAIKOTARPIO REZULTATAS - PELNAS (NUOSTOLIAI) - PRIEŠ APMOKESTINIMĄ</b>		(307 107)	(473 921)
III.14.	<b>PELNO MOKĖSTIS (-)</b>	19	-	-
III.15.	<b>ATASKAITINIO LAIKOTARPIO REZULTATAS - PELNAS (NUOSTOLIAI)</b>		(307 107)	(473 921)

(pabaiga)

Toliau pateikiamas aiškinamasis raštas yra neatskiriama šių finansinių ataskaitų dalis.

Finansinės ataskaitos buvo patvirtintos ir pasirašytos Bendrovės vadovybės 2010 m. kovo 31 d.

Bendrovės vadovas



Marius Jundulas

Vyriausiasis finansininkas



Vytautas Mačeika

Vyriausioji aktuarė



Laura Murauskaitė

UAB „PZU LIETUVA GYVYBĖS DRAUDIMAS“  
BENDROVĖS KODAS 110082737, KONSTITUCIJOS PR. 7, VILNIUS

NUOSAVO KAPITALO POKYČIŲ ATASKAITA  
UŽ METUS, PASIBAIGSIUS 2009 M. GRUODŽIO 31 D.  
(Visos sumos litais, jei nenurodyta kitaip)

	Apmokėtas įstatinis kapitalas	Akcijų priedai	Savos akcijos (-)	Perkainojimo rezervas (rezultatai)		Įstatymo numatyti rezervai			Nepaskirstytasis pelnas (nuostoliai)	Iš viso
				Ilgalaikio materialiojo turto	Finansinio turto	Privalomasis	Savų akcijų įsigijimo	Kiti rezervai		
	1	2	3	4	5	6	7	8	9	11
1. Likutis praėjusių finansinių metų pradžioje	24 754 000	-	-	-	-	981 040	-	-	-	22 521 622
2. Ankstesnio laikotarpio grynasis pelnas (nuostoliai)	-	-	-	-	-	-	-	-	-	(473 921)
3. Įstatinio kapitalo didinimas / mažinimas	-	-	-	-	-	-	-	-	-	-
4. Likutis praėjusių finansinių metų pabaigoje	24 754 000	-	-	-	-	981 040	-	-	-	22 047 701
5. Ataskaitinio laikotarpio grynasis pelnas (nuostoliai)	-	-	-	-	-	-	-	-	-	(307 107)
6. Įstatinio kapitalo didinimas / mažinimas	-	-	-	-	-	-	-	-	-	-
7. Likutis ataskaitinių finansinių metų pabaigoje	24 754 000	-	-	-	-	981 040	-	-	-	21 740 594

Toliau pateikiamas aiškinamasis raštas yra neatskiriama šių finansinių ataskaitų dalis.

Finansinės ataskaitos buvo patvirtintos ir pasirašytos Bendrovės vadovybės 2010 m. kovo 31 d.

Bendrovės vadovas

Marius Jundulus

Vyriausiasis finansininkas

Vytautas Mačeika

Vyriausioji aktuarė

Laura Murauskaitė

**PINIGŲ SRAUTŲ ATASKAITA**  
**UŽ METUS, PASIBAIGUSIUS 2009 M. GRUODŽIO 31 D.**  
(Visos sumos litais, jei nenurodyta kitaip)

Eil. Nr.	Straipsniai	Finansiniai metai	Praėję finansiniai metai
I.	<b>PINIGŲ SRAUTAI IŠ DRAUDIMO BENDROVĖS PAGRINDINĖS VEIKLOS (+/-)</b>	<b>892 290</b>	<b>3 534 533</b>
I.1.	Gautos draudimo ir perdraudimo įmokos	15 123 710	19 654 003
I.1.1.	Draudimo įmokos	15 123 710	19 654 003
I.1.2.	Perdraudimo įmokos	-	-
I.2.	Bendrojo draudimo įmokos	11 126	5 872
I.3.	Sumos, sumokėtos kitoms bendrojo draudimo veikloje dalyvaujantioms draudimo įmonėms (-)	-	-
I.4.	Sumos, gautos iš kitų bendrojo draudimo veikloje dalyvaujančių draudimo įmonių	-	-
I.5.	Persidraudimo įmokos (-)	(50 310)	(101 574)
I.5.1.	Proporcinio persidraudimo įmokos (-)	(50 310)	(101 574)
I.5.2.	Neproporcinio persidraudimo įmokos (-)	-	-
I.6.	Sumos, išmokėtos pagal draudimo ir persidraudimo sutartis (-)	(4 811 659)	(3 436 555)
I.6.1.	Gražintos įmokos, nutraukus sutartis (-)	(133 757)	(192 035)
I.6.1.1.	Draudimas (-)	(133 757)	(192 035)
I.6.1.2.	Perdraudimas (-)	-	-
I.6.2.	Išmokėtos draudimo išmokos (-)	(2 861 231)	(2 183 469)
I.6.2.1.	Draudimas (-)	(2 861 231)	(2 183 469)
I.6.2.2.	Perdraudimas (-)	-	-
I.6.3.	Subrogacijos tvarka išieškotos sumos ir sumos, gautos realizavus likutinį turtą (+)	-	-
I.6.3.1.	Draudimas (+)	-	-
I.6.3.2.	Perdraudimas (+)	-	-
I.6.4.	Išmokėtos išperkamosios sumos (-)	(1 303 802)	(580 606)
I.6.4.1.	Draudimas (-)	(1 303 802)	(580 606)
I.6.4.2.	Perdraudimas (-)	-	-
I.6.5.	Apmokėtos sąnaudos žalai sureguliuoti (-)	(512 869)	(480 445)
I.6.5.1.	Draudimas (-)	(512 869)	(480 445)
I.6.5.2.	Perdraudimas (-)	-	-
I.6.6.	Gražintos įmokos (dalyvavimas pelne) draudėjams, suėjus terminui (-)	-	-
I.6.7.	Gražintos įmokos (dalyvavimas pelne) perdraudėjams, suėjus terminui (-)	-	-
I.7.	Kitos sumos, perduotos perdraudikams (-)	-	-
I.8.	Kitos sumos, gautos iš perdraudikų	-	-
I.9.	Kitos sumos, perduotos perdraudėjams (-)	-	-
I.10.	Kitos sumos, gautos iš perdraudėjų	-	-
I.11.	Apmokėtos veiklos sąnaudos (-)	(7 390 628)	(11 080 535)
I.12.	Sumokėti tipinės veiklos mokesčiai (-)	(1 995 447)	(1 520 297)
I.13.	Sumos, gautos iš draudimo įmonės kitos pagrindinės veiklos	81 077	127 681
I.14.	Sumos, sumokėtos vykdant draudimo įmonės kitą pagrindinę veiklą (-)	(75 579)	(114 062)

(tęsinys kitame puslapyje)



**PINIGŲ SRAUTŲ ATASKAITA**  
**UŽ METUS, PASIBAIGUSIUS 2009 M. GRUODŽIO 31 D.**  
(Visos sumos litais, jei nenurodyta kitaip)

Eil. Nr.	Straipsniai	Finansiniai metai	Praėję finansiniai metai
<b>II.</b>	<b>PINIGŲ SRAUTAI IŠ INVESTICINĖS VEIKLOS (+/-)</b>	<b>(814 594)</b>	<b>(3 826 840)</b>
II.1.	Sumos, gautos iš investicinės veiklos	1 478 712	1 679 068
II.1.1.	Dukterinės ir asocijuotos įmonės	-	-
II.1.2.	Akcijos, kiti kintamų pajamų vertybiniai popieriai ir investicinių fondų vienetai	49 650	42 560
II.1.3.	Skolos ir kiti pastovių pajamų vertybiniai popieriai	886 497	975 269
II.1.4.	Žemė	-	-
II.1.5.	Pastatai	-	-
II.1.6.	Paskolos, užtikrintos nekilnojamuoju turtu	-	-
II.1.7.	Kitais būdais užtikrintos paskolos	-	-
II.1.8.	Neužtikrintos paskolos	-	-
II.1.9.	Indėliai kredito įstaigose	542 028	647 978
II.1.10.	Kitos investicijos	537	13 261
II.2.	Sumos, gautos suėjus investicijų terminui arba perleidus investicijas	35 663 107	64 173 970
II.2.1.	Dukterinės ir asocijuotos įmonės	-	-
II.2.2.	Akcijos, kiti kintamų pajamų vertybiniai popieriai ir investicinių fondų vienetai	641 294	917 631
II.2.3.	Skolos ir kiti pastovių pajamų vertybiniai popieriai	12 806 018	17 869 469
II.2.4.	Žemė	-	-
II.2.5.	Pastatai	-	32 000
II.2.6.	Paskolos, užtikrintos nekilnojamuoju turtu	-	-
II.2.7.	Kitos garantuotos paskolos	-	-
II.2.8.	Negarantuotos paskolos	-	-
II.2.9.	Indėliai kredito įstaigose	22 215 795	45 354 870
II.2.10.	Kitos investicijos	-	-
II.3.	Sumos, sumokėtos investavus (-)	(37 759 926)	(69 559 068)
II.3.1.	Dukterinės ir asocijuotos įmonės (-)	-	-
II.3.2.	Akcijos, kiti kintamų pajamų vertybiniai popieriai ir investicinių fondų vienetai (-)	(4 555 583)	(6 144 549)
II.3.3.	Skolos ir kiti pastovių pajamų vertybiniai popieriai (-)	(22 224 702)	(15 663 908)
II.3.4.	Žemė (-)	-	-
II.3.5.	Pastatai (-)	-	-
II.3.6.	Paskolos, užtikrintos nekilnojamuoju turtu (-)	-	-
II.3.7.	Kitais būdais užtikrintos paskolos (-)	-	-
II.3.8.	Neužtikrintos paskolos (-)	-	-
II.3.9.	Indėliai kredito įstaigose (-)	(10 979 641)	(47 750 611)
II.3.10.	Kitos investicijos (-)	-	-
II.4.	Sumokėti investicinės veiklos mokesčiai (-)	(196 487)	(120 810)
II.5.	Sumos, gautos iš kitos investicinės veiklos	-	-
II.6.	Sumos, sumokėtos vykdant kitą investicinę veiklą (-)	-	-

(tęsinys kitame puslapyje)

**PINIGŲ SRAUTŲ ATASKAITA**  
**UŽ METUS, PASIBAIGUSIUS 2009 M. GRUODŽIO 31 D.**  
 (Visos sumos litais, jei nenurodyta kitaip)


Eil. Nr.	Straipsniai	Finansiniai metai	Praėję finansiniai metai
<b>III.</b>	<b>PINIGŲ SRAUTAI IŠ FINANSINĖS VEIKLOS (+/-)</b>	-	-
III.1.	Sumos, gautos išleidus paprastąsias ir privilegijuotąsias akcijas	-	-
III.2.	Sumos, išleistos nuosavoms akcijoms supirkti (-)	-	-
III.3.	Sumos, gautos išleidus skolos vertybinius popierius	-	-
III.4.	Sumos, išleistos skolos vertybiniam popieriui išpirkti (-)	-	-
III.5.	Gautos paskolos	-	-
III.6.	Grąžintos paskolos (-)	-	-
III.7.	Sumokėti dividendai (-)	-	-
III.8.	Sumokėti finansinės veiklos mokesčiai (-)	-	-
III.9.	Sumos, gautos iš kitos finansinės veiklos	-	-
III.10.	Sumos, sumokėtos vykdant kitą finansinę veiklą (-)	-	-
<b>IV.</b>	<b>PINIGŲ SRAUTŲ PADIDĖJIMAS (SUMAŽĖJIMAS) (+/-)</b>	<b>77 696</b>	<b>(292 307)</b>
<b>V.</b>	<b>PINIGAI IR JŲ EKVIVALENTAI LAIKOTARPIO PRADŽIOJE</b>	<b>280 183</b>	<b>572 490</b>
<b>VI.</b>	<b>PINIGAI IR JŲ EKVIVALENTAI LAIKOTARPIO PABAIGOJE</b>	<b>357 879</b>	<b>280 183</b>

(pabaiga)

Toliau pateikiamas aiškinamasis raštas yra neatskiriama šių finansinių ataskaitų dalis.

Finansinės ataskaitos buvo patvirtintos ir pasirašytos Bendrovės vadovybės 2010 m. kovo 31 d.

Bendrovės vadovas




Marius Jundulas

Vyriausiasis finansininkas



Vytautas Mačeika

Vyriausioji aktuarė



Laura Murauskaitė

**AIŠKINAMASIS RAŠTAS**

**UŽ METUS, PASIBAIGUSIUS 2009 M. GRUODŽIO 31 D.**

(Visos sumos litais, jei nenurodyta kitaip)

**I. BENDROJI DALIS**

**Bendroji informacija**

UAB „PZU Lietuva gyvybės draudimas“ (toliau – „Bendrovė“) įsteigta ir įregistruota Lietuvos Respublikos įmonių rejestre (dabar Juridinių asmenų registras) 2001 m. balandžio 25 d. Licencija gyvybės draudimo veiklai vykdyti Nr. 0015 gauta 2001 m. balandžio 10 d.

Bendrovės adresas – Konstitucijos pr. 7, LT-09308, Vilnius.

2009 m. gruodžio 31 d. Bendrovės akcinį kapitalą sudarė 247 540 paprastųjų vardinių akcijų. Vienos akcijos nominali vertė yra 100 litų. Per 2009 m. įstatinis Bendrovės kapitalas nesikeitė.

Bendrovės akcininkai pagal valdomą įstatinio kapitalo dalį:

	<u>2009 m. gruodžio 31 d.</u>	<u>2008 m. gruodžio 31 d.</u>
„Powszechny Zakład Ubezpieczeń“ S.A. (toliau – „PZU“ S.A.) Al. Jana Pawła II 24, 00-133 Varšuva, Lenkija Registro numeris 0000009831	99,34 proc.	99,34 proc.
Fiziniai asmenys	0,66 proc.	0,66 proc.
Iš viso	100,00 proc.	100,00 proc.

2009 m. ir 2008 m. gruodžio 31 d. „PZU“ S.A. grupei Lietuvoje priklausė šios draudimo kompanijos:

- UAB DK „PZU Lietuva“;
- UAB „PZU Lietuva gyvybės draudimas“.

Bendrovės vadovybė patvirtino šias finansines ataskaitas 2010 m. kovo mėn. 31 d. Bendrovės akcininkai turi įstatyminę teisę patvirtinti šias finansines ataskaitas arba nepatvirtinti jos ir reikalauti vadovybės paruošti naujas finansines ataskaitas.

**Finansiniai metai**

Bendrovės finansiniai metai prasideda sausio 1 d. ir baigiasi gruodžio 31 d.

**Informacija apie Bendrovės filialus ir atstovybes**

Bendrovė 2009 m. ir 2008 m. gruodžio 31 d. įregistruotų filialų ir atstovybių neturėjo. Visa gyvybės draudimo veikla buvo vykdoma pagrindinėje buveinėje Vilniuje per draudimo tarpininkus.

**Informacija apie Bendrovės dukterines ir asocijuotas įmones**

Bendrovė 2009 m. ir 2008 m. gruodžio 31 d. dukterinių ir asocijuotų įmonių neturėjo.

**AIŠKINAMASIS RAŠTAS**

**UŽ METUS, PASIBAIGIUSIUS 2009 M. GRUODŽIO 31 D.**

(Visos sumos litais, jei nenurodyta kitaip)

**I. BENDROJI DALIS (TĘSINYS)**

**Bendrovės veikla**

Pagrindinė Bendrovės veikla – draudimas ir su juo susijusi veikla. 2009 m. ir 2008 m. Bendrovė vykdė gyvybės draudimo ir draudimo nuo nelaimingų atsitikimų veiklą.

Per 2009 m. Bendrovė teikė šias gyvybės ir nelaimingų atsitikimų draudimo paslaugas:

- Mišrusis gyvybės draudimas (taisyklės Nr. 001);
- Paskolų gavėjų gyvybės draudimas (taisyklės Nr. 002);
- Draudimas nuo nelaimingų atsitikimų (taisyklės Nr. 003);
- Dviejų asmenų mišrusis gyvybės draudimas (taisyklės Nr. 006);
- Draudimas nuo nelaimingų atsitikimų (taisyklės Nr. 101);
- Studijų draudimas (taisyklės Nr. 007);
- Investicinis gyvybės draudimas (taisyklės Nr. 008);
- Pensinis draudimas (taisyklės Nr. 009);
- Grupės darbuotojų draudimas (taisyklės Nr. 102, 102A);
- Grupinis darbuotojų draudimas „Kolegos“ (taisyklės Nr. 103);
- Tradicinis kaupiamasis gyvybės draudimas (taisyklės Nr. 201);
- Ypatingas kaupiamasis gyvybės draudimas (taisyklės Nr. 202);
- Neterminuotas kaupiamasis gyvybės draudimas (taisyklės Nr. 203);
- Kaupiamasis gyvybės draudimas vaiko naudai plius (taisyklės Nr. 204);
- Kaupiamasis gyvybės draudimas vaiko naudai (taisyklės Nr. 205);
- Gyvybės draudimas „Garantija šeimai“ (taisyklės Nr. 206);
- Investicinis gyvybės draudimas (taisyklės Nr. 301);
- Investicinis gyvybės draudimas (taisyklės Nr. 302);
- Gyvybės draudimas „Garantija plius“ (taisyklės Nr. 305)
- Kredito limitu gavėjo gyvybės draudimas (taisyklės Nr. 105);
- Papildomas draudimas nuo mirties dėl nelaimingo atsitikimo (taisyklės Nr. 401);
- Papildantis draudimas nuo nelaimingų atsitikimų (taisyklės Nr. 402);
- Papildantis draudimas nuo kritinių ligų (taisyklės Nr. 403);
- Papildantis draudimas vaikams nuo kritinių ligų (taisyklės Nr. 404);
- Vartojimo kreditų draudimas „Saugi Ateitis“;
- Gyvybės draudimas „Vaikų programa“;
- Iš UAB „Lindra - gyvybės draudimas“ perimtas tradicinis kaupiamasis, gyvybės draudimas, pensijų draudimas.

Bendrovės vykdomos gyvybės ir ne gyvybės draudimo rūšys pagal klasifikatorių pateikiamos žemiau:

**Gyvybės draudimas:**

1. Gyvybės draudimas, kai investavimo rizika tenka draudėjui:
  - Individualus, be dalyvavimo pelne;
  - Individualus, su dalyvavimu pelne.
2. Draudimas mirties atveju:
  - Individualus, be dalyvavimo pelne;
  - Grupinis, be dalyvavimo pelne.
3. Draudimas išgyvenimo atveju:
  - Individualus, su dalyvavimu pelne.
4. Anuitetai:
  - Individualus, su dalyvavimu pelne.

**AIŠKINAMASIS RAŠTAS**  
**UŽ METUS, PASIBAIGUSIUS 2009 M. GRUODŽIO 31 D.**  
(Visos sumos litais, jei nenurodyta kitaip)

---

**I. BENDROJI DALIS (TĘSINYS)**

**Bendrovės veikla (tęsinys)**

5. Draudimas nuo nelaimingų atsitikimų, vykdomas kartu su gyvybės draudimu.

Ne gyvybės draudimas:

1. Draudimas nuo nelaimingų atsitikimų, vykdomas atskirai nuo gyvybės draudimo.

Per pastaruosius dvejus metus Bendrovė sėkmingai vystė veiklą Lietuvos gyvybės draudimo rinkoje.

**Bendrovės plėtra, išorinė verslo aplinka**

2009 m. ir 2008 m. Lietuvos gyvybės draudimo rinką stipriai palietė pasaulinė finansų krizė, ženkliai sumažėjo vienkartinį įmokų gyvybės draudimo rinkoje. Ekonomikos krizės pasekmės lemia aktyvų draudėjų sutarčių nutraukimą, tai įtakoja gyvybės draudimo įmokų portfelių mažėjimą. Per 2009 metus gyvybės draudimo rinką sumažėjo 9,5 proc. (per 2008 metus - 32 proc.), Bendrovės pardavimų apimtys 2009 m. sumažėjo 22 proc. Bendrovės rinkos dalis 2009 metų pabaigoje sudarė 3,1 proc. (2008 – 3,6 proc.). 2010 m. planuojamas 10 proc. gyvybės draudimo rinkos mažėjimas. Bendrovė, matydama realius pokyčius rinkoje, planuoja nedidelį (4 proc.) augimą per ateinančius metus.

2010 m. Bendrovė planuoja mažinti administracines sąnaudas, automatizuoti draudimo įmokų apskaitos procesus, efektyvinti procedūras, diegti naujus ir vystyti turimus produktus.

**AIŠKINAMASIS RAŠTAS**  
**UŽ METUS, PASIBAIGUSIUS 2009 M. GRUODŽIO 31 D.**  
(Visos sumos litais, jei nenurodyta kitaip)

## II. REIKŠMINGOS APSKAITOS POLITIKOS

### Bendrieji principai

Pateiktos finansinės ataskaitos parengtos vadovaujantis Lietuvos Respublikos draudimo priežiūros komisijos nutarimo Nr. N-7 „Dėl draudimo įmonių finansinės atskaitomybės“, Lietuvos Respublikos buhalterinės apskaitos įstatymu, Lietuvos Verslo apskaitos standartais (VAS) ir kitais teisės aktais. Finansinės ataskaitos yra parengtos įsigijimo vertės pagrindu, išskyrus kai kurias finansines priemones, įvertintas tikrąja verte.

Pateiktos finansinės ataskaitos yra parengtos nacionaline Lietuvos valiuta – litais (Lt).

Toliau apibūdinti svarbiausi apskaitos principai.

### Ilgalaikis nematerialusis turtas

Bendrovės nematerialųjį turtą sudaro programinė įranga ir įsigytos teisės (licencijos programinei įrangai). Nematerialusis turtas, kurio įsigijimo savikaina yra ne mažesnė nei 200 Lt, yra priskiriamas ilgalaikiam nematerialiajam turtui.

Ilgalaikis nematerialusis turtas apskaitomas įsigijimo savikaina, atėmus sukauptą amortizaciją ir vertės sumažėjimo nuostolius. Amortizacija yra skaičiuojama taikant tiesiogiai proporcingą (tiesinį) amortizacijos skaičiavimo metodą per įvertintą naudingą turto naudojimo laiką, kuris programinei įrangai yra 3 metai. Ilgalaikio nematerialiojo turto vertės sumažėjimo, turto nurašymo nuostoliai bei amortizacijos sąnaudos priskiriamos Bendrovės veiklos sąnaudoms.

### Ilgalaikis materialusis turtas

Ilgalaikis materialusis turtas tai turtas, kurį Bendrovė valdo ir kontroliuoja, iš kurio tikisi gauti ekonominės naudos būsimaisiais laikotarpiais, kuris bus naudojamas ilgiau nei vienerius metus Bendrovės paslaugų teikimui ar administraciniais tikslams (ne investicijoms), kurio įsigijimo savikainą galima patikimai nustatyti ir kuri yra ne mažesnė nei 100-500 litų priklausomai nuo turto rūšies.

Ilgalaikis materialusis turtas yra apskaitomas įsigijimo savikaina, atėmus sukauptą nusidėvėjimą ir vertės sumažėjimo nuostolius. Nusidėvėjimas pradedamas skaičiuoti nuo kito mėnesio po ilgalaikio materialaus turto įvedimo į eksploataciją ir yra skaičiuojamas taikant tiesiogiai proporcingą (tiesinį) nusidėvėjimo skaičiavimo metodą per įvertintą naudingą turto naudojimo laiką. Ilgalaikis materialusis turtas, įsigytas išperkamosios nuomos būdu, yra nudėvimas per naudingą tarnavimo laikotarpį, taikant tą patį nusidėvėjimo skaičiavimo metodą kaip ir nuosavam turtui. Pagrindinių ilgalaikio materialiojo turto grupių naudingo tarnavimo laikotarpiai yra tokie:

Ilgalaikio materialiojo turto grupės	Vidutinis naudingo tarnavimo laikas (metais)
Transporto priemonės	6
Biuro ir kita įranga	3-7

**AIŠKINAMASIS RAŠTAS**  
**UŽ METUS, PASIBAIGUSIUS 2009 M. GRUODŽIO 31 D.**  
(Visos sumos litais, jei nenurodyta kitaip)

---

**II. REIKŠMINGOS APSKAITOS POLITIKOS (TĘSINYS)**

**Ilgalaikis materialusis turtas (tęsinys)**

Kiekvienų metų pabaigoje Bendrovė peržiūri ilgalaikio materialiojo turto naudingo tarnavimo laikotarpį, likutinę vertę ir nusidėvėjimo metodą ir įvertinimo pakeitimo įtaką, jei tokia yra, pripažįsta perspektyviai.

Remonto išlaidos, susijusios su jau atiduotu į eksploataciją ilgalaikiu materialiuoju turtu, pridedamos prie apskaitinės ilgalaikio materialiojo turto vertės, jei jos pailgina turto naudingo tarnavimo laikotarpį ar pagerina jo naudingąsias savybes. Visos kitos patirtos remonto išlaidos pripažįstamos sąnaudomis pelno (nuostolių) ataskaitoje tuo metu, kai jos yra patiriamos.

Pelnas ar nuostoliai, susidarantys dėl ilgalaikio turto pardavimo apskaičiuojamas kaip skirtumas tarp pardavimo pajamų ir turto likutinės vertės. Gautas pelnas ar patirti nuostoliai iš ilgalaikio turto perleidimo yra pripažįstami tų metų pelno (nuostolių) ataskaitoje.

Ilgalaikio materialiojo turto vertės sumažėjimo, turto nurašymo nuostoliai bei nusidėvėjimo sąnaudos priskiriamos Bendrovės veiklos sąnaudoms.

**Ilgalaikio materialiojo ir nematerialiojo turto vertės sumažėjimas**

Kiekvieną finansinių ataskaitų sudarymo dieną Bendrovė peržiūri likutinę ilgalaikio materialaus ir nematerialaus turto vertę, kad nustatytų, ar yra kokių nors požymių, kad šio turto vertė sumažėjo. Jei tokių požymių yra, Bendrovė įvertina šio turto atsiperkamąją vertę tam, kad būtų galima įvertinti vertės sumažėjimą (jei toks yra). Kai neįmanoma įvertinti turto atsiperkamosios vertės, Bendrovė paskaičiuoja pajamas generuojančios turto grupės, kuriai šis turtas priklauso, atsiperkamąją vertę.

Atsiperkamoji vertė yra didesnė iš grynosios galimo pardavimo kainos, atėmus pardavimo sąnaudas, ir naudojimo vertės. Įvertinant naudojimo vertę, tikėtini ateities pinigų srautai yra diskontuojami iki dabartinės vertės naudojant iki mokestinę diskonto normą įvertintą pagal dabartines rinkos sąlygas egzistuojančią pinigų laiko vertę bei su turtu susijusią riziką.

Jei turto (ar pajamas generuojančios turto grupės) įvertinta atsiperkamoji vertė yra mažesnė nei šio turto apskaitinė vertė, apskaitinė turto vertė sumažinama iki atsiperkamosios šio turto (ar pajamas generuojančios turto grupės) vertės. Nuostoliai dėl vertės sumažėjimo pripažįstami iš karto, nebent šis turtas anksčiau buvo perkainotas. Tuo atveju, nuostoliai dėl vertės sumažėjimo yra apskaitomi kaip perkainojimo rezervo sumažėjimas.

Jei po nuostolių dėl vertės sumažėjimo pripažinimo turto vertė padidėja, tai apskaitinė turto (pajamas generuojančios turto grupės) vertė padidinama iki naujai paskaičiuotos turto atsiperkamosios vertės, bet taip, kad padidėjimas neviršytų apskaitinės šio turto (pajamas generuojančios turto grupės) vertės, jei nuostoliai dėl vertės sumažėjimo ankstesniais metais nebūtų buvę pripažinti. Turto vertės sumažėjimo atstatymas pripažįstamas pajamomis iš karto, nebent šis turtas anksčiau buvo perkainotas. Tuo atveju, vertės sumažėjimo atstatymas yra apskaitomas kaip perkainojimo rezervo padidėjimas.

**AIŠKINAMASIS RAŠTAS**  
**UŽ METUS, PASIBAIGUSIUS 2009 M. GRUODŽIO 31 D.**  
(Visos sumos litais, jei nenurodyta kitaip)

---

## **II. REIKŠMINGOS APSKAITOS POLITIKOS (TĘSINYS)**

### **Investicinis turtas**

Investicinis turtas yra nekilnojamas turtas laikomas uždirbti nuomos pajamas ir/arba pelną iš turto vertės padidėjimo.

Investicinis turtas yra apskaitomas įsigijimo verte, atėmus sukauptą nusidėvėjimą ir vertės sumažėjimo nuostolius. Nusidėvėjimas yra skaičiuojamas taikant tiesiogiai proporcingą (tiesinį) nusidėvėjimo metodą per įvertintą materialiojo turto naudingo tarnavimo laiką.

Pelnas ar nuostoliai, susidarantys dėl investicinio turto pardavimo apskaičiuojami kaip skirtumas tarp pardavimo pajamų ir turto likutinės vertės. Gautas pelnas ar patirti nuostoliai iš investicinio turto perleidimo yra pripažįstami tų metų pelno (nuostolių) ataskaitoje.

Remonto ir priežiūros išlaidos pripažįstamos sąnaudomis pelno (nuostolių) ataskaitoje tuo metu, kai jos yra patiriamos. Esminių turto pagerinimų išlaidos pridedamos prie turto vienetų apskaitinės vertės tuomet, kai yra tikėtina, jog ateityje gaunama Bendrovės ekonominė nauda dėl atliktų darbų bus didesnė nei pradinė įvertinta turimo turto nauda. Esminių pagerinimų išlaidos yra nudėvimos per naudingą likusį susijusio turto tarnavimo laikotarpį.

### **Finansiniai instrumentai**

Bendrovė pripažįsta finansinį turtą ir finansinius įsipareigojimus balanse tada, kai Bendrovė tampa finansinės priemonės sutarties šalimi.

### **Finansinis turtas**

#### **a) Finansinis turtas, laikomas iki išpirkimo termino ir turimas pardavimui**

Fiksuoto pasibaigimo termino skolos vertybiniai popieriai, kuriuos vadovybė turėjo tikslą ir galimybes išlaikyti iki išpirkimo termino, buvo priskirti laikomam iki išpirkimo termino turtui. Skolos vertybiniai popieriai, kuriuos vadovybė ruošiasi laikyti neapibrėžtą laikotarpį, tačiau kurie gali būti parduoti esant poreikiui palaikyti likvidumą, keičiantis palūkanų normai, užsienio valiutų keitimo kursui ar kainai, yra klasifikuojami kaip turimas pardavimui turtas. Vadovybė nustato atitinkamą grupavimą turto įsigijimo metu.

Investicijos apskaitoje yra pripažįstamos sandorio dieną ir pirmiausiai apskaitomos įsigijimo savikaina. Vėlesniais ataskaitiniais laikotarpiais skolos vertybiniai popieriai, kuriuos Bendrovė ketina ir turi galimybę laikyti iki išpirkimo termino yra apskaitomi amortizuota įsigijimo savikaina, apskaičiuota, naudojant efektyvios palūkanų normos metodą, atėmus bet kokius pripažintus vertės sumažėjimo nuostolius, kurie atspindi neatgaunamas sumas. Metinė gautų nuolaidų ar vertės perviršio įsigyjant vertybinius popierius, laikomus iki išpirkimo termino, amortizacija yra kaupiama su kitomis investicijų pajamomis (sąnaudomis) per visą investicijų terminą tokiu būdu, jog pripažįstamos pajamos (sąnaudomis) yra pastovios ir tolygios per visą investicijų laikotarpį.



**AIŠKINAMASIS RAŠTAS**  
**UŽ METUS, PASIBAIGUSIUS 2009 M. GRUODŽIO 31 D.**  
(Visos sumos litais, jei nenurodyta kitaip)

---

## II. REIKŠMINGOS APSKAITOS POLITIKOS (TĘSINYS)

### Finansinis turtas (tęsinys)

Investicijos, kurios nėra klasifikuojamos kaip laikomos iki išpirkimo, yra priskiriamos prie turimų pardavimui ir vėlesniais laikotarpiais apskaitomos tikrąja verte. Visas realizuotas ir nerealizuotas pelnas ar nuostoliai iš investicijų, laikomų pardavimui, atvaizduojami pelno (nuostolių) ataskaitoje.

#### b) Gautinos sumos

Gautinos sumos yra apskaitomos amortizuota savikaina, atėmus vertės sumažėjimo nuostolius. Gautinų sumų vertės sumažėjimo nuostoliai yra pripažįstami pelno (nuostolių) ataskaitoje tada, kai yra objektyvių veiksnių, kad šio turto vertė yra sumažėjusi.

#### c) Indėliai kredito įstaigose

Indėliai kredito įstaigose apskaitomi įsigijimo savikaina, atėmus vertės sumažėjimo nuostolius. Vertės sumažėjimo nuostoliai apskaičiuojami, kai tampa žinoma, kad indėlio gražinimas yra abejotinas. Palūkanų pajamos kaupiamos naudojant efektyvią palūkanų normą per visą indėlio galiojimo laikotarpį. Sukauptos indėlių palūkanos atvaizduojamos kartu su indėlių likutine verte.

#### d) Pinigai ir pinigų ekvivalentai

Pinigai - pinigai Bendrovės kasoje ir bankų sąskaitose, tame tarpe pinigai bankų sąskaitose, kurių naudojimas yra apribotas. Pinigų ekvivalentai – trumpalaikės (iki trijų mėnesių) likvidžios investicijos, kurios gali būti greitai iškeičiamos į žinomas pinigų sumas ir kurių vertės pasikeitimo rizika yra nereikšminga. Terminuoti indėliai nepriklausomai nuo jų termino nėra priskiriami pinigų ekvivalentams.

#### e) Efektyvios palūkanų normos metodas

Efektyvios palūkanų normos metodas – tai finansinio turto amortizuotos savikainos skaičiavimo ir palūkanų pajamų paskirstymo per atitinkamą laikotarpį metodas. Efektyvi palūkanų norma – tai palūkanų norma, kuri tiksliai diskontuoja įvertintus ateities pinigų srautus per numatytą finansinio turto laikotarpį arba per atitinkamą trumpesnį laikotarpį.

#### f) Finansinio turto vertės sumažėjimas

Kiekvieną finansinių ataskaitų sudarymo datą Bendrovė įvertina finansinį turtą, kad nustatytų, ar yra kokių nors požymių, kad šio turto vertė sumažėjo. Finansinio turto vertė sumažėja tada, kai yra objektyvių veiksnių, kaip vieno ar kelių įvykių, įvykusių po finansinio turto pirminio pripažinimo, pasekmė, kurie turėjo įtakos finansinio turto įvertintiems ateities pinigų srautams. Finansinio turto, apskaitomo amortizuota savikaina, vertės sumažėjimo nuostolių suma yra skirtumas tarp finansinio turto apskaitinės vertės ir įvertintų ateities pinigų srautų dabartinės vertės, apskaičiuotos naudojant efektyvią palūkanų normą, apskaičiuotą pirminio pripažinimo metu.

**AIŠKINAMASIS RAŠTAS**  
**UŽ METUS, PASIBAIGUSIUS 2009 M. GRUODŽIO 31 D.**  
(Visos sumos litais, jei nenurodyta kitaip)

---

**II. REIKŠMINGOS APSKAITOS POLITIKOS (TĘSINYS)**

**Finansinis turtas (tęsinys)**

Viso finansinio turto apskaitinė vertė yra tiesiogiai sumažinama įvertintais vertės sumažėjimo nuostoliais, išskyrus gautinas sumas, kurių apskaitinė vertė yra sumažinama per atidėjimų sąskaitą. Kai gautina suma yra neatgaunama, ši gautina suma yra nurašoma per atidėjimų sąskaitą. Atidėjimų sąskaita yra mažinama anksčiau nurašytų sumų atgavimais po balanso datos. Atidėjimų apskaitinės vertės pasikeitimai yra pripažįstami pelno (nuostolių) ataskaitoje.

Jei po balanso sudarymo datos įvertintų vertės sumažėjimo nuostolių suma sumažėja ir šis sumažėjimas gali būti objektyviai susietas su įvykiais, kurie įvyko po įvertintų vertės sumažėjimo nuostolių pripažinimo, tuomet šie anksčiau pripažinti įvertinti vertės sumažėjimo nuostoliai yra atstatomi per pelno (nuostolių) ataskaitą, bet taip, kad įvertintų vertės sumažėjimo nuostolių atstatymo dieną investicijų apskaitinės vertės neviršytų amortizuotos savikainos, jei nuostoliai dėl vertės sumažėjimo ankstesniais laikotarpiais nebūtų buvę pripažinti.

**Finansiniai įsipareigojimai**

Trumpalaikės mokėtinos sumos

Trumpalaikės mokėtinos sumos yra apskaitomos įsigijimo savikaina.

**Išvestiniai finansiniai instrumentai**

Išvestiniai finansiniai instrumentai, tame tarpe užsienio valiutų keitimo sutartys, išankstiniai valiutų keitimo sandoriai bei kiti išvestiniai finansiniai instrumentai atsiradimo momentu yra balanse pripažįstami įsigijimo savikaina (įtraukiant ir operacijų išlaidas), o vėliau yra apskaitomi tikrąja verte. Tikroji vertė yra nustatoma remiantis, atitinkamai kotiruojamomis rinkos kainomis ar opcionų kainų modeliais. Išvestiniai instrumentai yra pripažįstami turtu, kai jų tikroji vertė yra teigiama, ir įsipareigojimu, kai jų tikroji vertė yra neigiama. Sandorių sumos apskaitomos nebalansiniuose straipsniuose nominalia verte.

**Nuomos apskaita**

Nuoma yra pripažįstama finansine, kai pagal nuomos sąlygas perduodama iš esmės visa rizika ir nauda, susijusi su turto nuosavybe. Veiklos nuoma – tai į finansinės nuomos sąvoką neįeinanti nuoma.

a) Bendrovė kaip nuomininkas

Finansine nuoma nuomojamas turtas yra pripažįstamas kaip turtas verte, lygia išsinuomoto turto tikrajai vertei nuomos pradžioje, o jei tikroji vertė yra mažesnė, tuomet minimalių nuomos mokėjimų dabartine verte. Atitinkamas įsipareigojimas nuomotojui yra atvaizduojamas balanse kaip finansinės nuomos įsipareigojimas. Nuomos mokėjimai yra išskiriami į finansines sąnaudas ir finansinių įsipareigojimų mažinimą taip, kad būtų pasiekta įsipareigojimo likučio pastovi palūkanų norma. Finansinės sąnaudos yra pripažįstamos sąnaudomis pelno (nuostolių) ataskaitoje.

**AIŠKINAMASIS RAŠTAS**  
**UŽ METUS, PASIBAIGUSIUS 2009 M. GRUODŽIO 31 D.**  
(Visos sumos litais, jei nenurodyta kitaip)

---

## **II. REIKŠMINGOS APSKAITOS POLITIKOS (TĘSINYS)**

### **Nuomos apskaita (tęsinys)**

Veiklos nuomos mokėjimai yra pripažįstami sąnaudomis pelno (nuostolių) ataskaitoje tiesiogiai proporcingu metodu per visą nuomos laikotarpį. Nauda, gauta ar gautina kaip paskata sudaryti veiklos nuomos sutartį, yra paskirstoma tiesiogiai proporcingu metodu per visą nuomos laikotarpį.

### **Akcinis kapitalas ir rezervai**

Akcinis kapitalas ir rezervai yra apskaitomi nominalia verte.

### **Techniniai atidėjiniai**

Techniniai atidėjiniai ir rezervai yra skaičiuojami remiantis Lietuvos Draudimo priežiūros komisijos reikalavimais ir yra paremti prielaidomis ir apytiksliais įvertinimais, kurių tikslumas yra nustatomas remiantis įsigijimo ir dabartinės vertės stebėjimais bei prognozės ateičiai metodika, kuri atsižvelgia į tendencijų raidą ir kuri gali būti koreguojama pasikeitus aplinkybėms.

#### **a) Perkeltų įmokų techninis atidėjiny**

Perkeltų įmokų techninį atidėjinį sudaro ta pasirašytų įmokų dalis, kuri turi būti priskirta draudimo Bendrovės pajamoms ateinančiais ataskaitiniais laikotarpiais. Perkeltų įmokų techninis atidėjiny apskaičiuojamas proporcingai paskirstant pasirašytą draudimo įmoką draudimo rizikos galiojimo laikotarpiui. Perkeltų įmokų techninis atidėjiny apskaičiuojamas kiekvienai draudimo sutarčiai atskirai. Perkeltų įmokų techninio atidėjinio dalis, tenkanti perduotam perdraudimui, apskaičiuojama remiantis tais pačiais metodais kaip bendra suma.

#### **b) Numatomų išmokėjimų techninis atidėjiny**

Numatomų išmokėjimų techninį atidėjinį sudaro apskaitos laikotarpio pabaigoje atidėtos sumos, skirtos numatomiems išmokėjimams. Atidėjiny apima numatomas išmokas dėl įvykusių ir praneštų įvykių, numatomas išmokas dėl įvykusių, bet dar nepraneštų įvykių, numatomas žalų suregulavimo sąnaudas, skirtas aukščiau išvardintiems įvykiams sureguliuoti.

Numatomų išmokėjimų techninio atidėjinio apskaičiavimo pagrindas yra kiekvieno pranešto įvykio individualus įvertinimas pagal visą turimą informaciją šio atidėjinio sudarymo momentui. Bendrovė prie numatomų išmokėjimų techninio atidėjinio atvaizduoja ir nutrūkusių ar kitaip prieš terminą pasibaigusį gyvybės draudimo sutarčių bei gyvybės draudimo sutarčių, kurioms pasibaigęs draudimo laikotarpis, draudėjams skirtą investicinių pajamų dalį.

Draudimo rizikoms taip pat skaičiuojama ir numatomų išmokėjimų techninio atidėjinio suma, susijusi su įvykusiomis, bet dar nepraneštomis žalomis (toliau – IBNR). Draudimo rizikos IBNR atidėjiny skaičiuojamas naudojant paskutinių penkių metų statistiką kiekvienai draudimo grupei 2 metodais (Chain-lader ir vidutinio nuostolingumo) ir pasirenkant didesnį iš jų.

**AIŠKINAMASIS RAŠTAS**

**UŽ METUS, PASIBAIGUSIUS 2009 M. GRUODŽIO 31 D.**

(Visos sumos litais, jei nenurodyta kitaip)

---

**II. REIKŠMINGOS APSKAITOS POLITIKOS (TĚSINYS)**

**Techniniai atidėjiniai (tęsinys)**

Perdraudikų dalis numatomų išmokėjimų techniniame atidėjinyje apskaičiuojama atsižvelgiant į perdraudimo sutarčių sąlygas.

c) Matematinis techninis atidėjiny

Matematinis techninis atidėjiny apskaičiuojamas pagal atsargų perspektyvinį aktuarinį vertinimą kiekvienai galiojančiai draudimo sutarčiai atskirai. Matematinį techninį atidėjiny sudaro actuariškai diskontuotas atidėjiny skaičiavimo datai draudimo sutarties įsipareigojimų ir gautinų grynųjų draudimo įmokų skirtumas.

Taikomą šio atidėjiny apskaičiavimo metodą galima apibūdinti kaip perspektyvinį grynųjų įmokų metodą. Skaičiavimuose Bendrovė taiko Zillmer'io koregavimo metodą. Tokiu būdu atidėtosios įsigijimo sąnaudos mažina matematinį techninį atidėjiny.

Apskaičiuodama matematinį techninį atidėjiny, Bendrovė taiko Lietuvos gyventojų mirtingumo 2005 – 2007 m. lentelę, taikydama bendrą 20 proc. mirtingumo sumažinimą. Bendrovė, apskaičiuodama matematinį techninį atidėjiny 2009 m. gruodžio 31 dienai, taikė 2,38 proc. maksimalią techninę palūkanų normą, kuri nustatoma pagal Lietuvos Respublikos draudimo priežiūros komisijos reikalavimus ir atitinka numatomą gyvybės techninių atidėjiny investavimo grąžą. Bendrovė, apskaičiuodama matematinį techninį atidėjiny 2008 m. gruodžio 31 dienai, taikė 2,62 proc. maksimalią techninę palūkanų normą.

Bendrovė, sudarydama 2009 metų finansines ataskaitas, apskaičiavo matematinį techninį atidėjiny papildančiam draudimui.

Bendrovė prie matematinio techninio atidėjiny atvaizduoja ir galiojančių gyvybės draudimo sutarčių su kapitalo kaupimu draudėjams skirtą investicinių pajamų dalį. Draudėjams yra skiriama 85 proc. investicinių pajamų, gautų investavus draudimo sutarčių su kapitalo kaupimu techninius atidėjiny, atėmus fiksuotas palūkanas, kurios yra garantuojamos draudėjui pagal draudimo sutarties sąlygas ir kitas draudimo vykdymo išlaidas.

d) Gyvybės draudimo, kai investavimo rizika tenka draudėjui, techninis atidėjiny

Gyvybės draudimo, kai investavimo rizika tenka draudėjui, techninis atidėjiny, skaičiuojamas taikant retrospektyvinį metodą. Prie techninio atidėjiny yra pridedamos investuotos draudėjo įmokos, o atimami draudėjui taikomi mokesčiai, skirti sąnaudoms ir prisiimamai rizikai padengti. Šis techninis atidėjiny yra išreiškiamas investiciniais vienetais, kurių vertė kinta priklausomai nuo susijusių investicijų rinkos vertės pokyčių. Draudėją atleidus nuo pareigos mokėti draudimo įmokas, gyvybės draudimo, kai investavimo rizika tenka draudėjui, techninis atidėjiny formuojamas didinant investicinių vienetų skaičių draudimo sutartyje nustatyta tvarka.

**AIŠKINAMASIS RAŠTAS**  
**UŽ METUS, PASIBAIGUSIUS 2009 M. GRUODŽIO 31 D.**  
(Visos sumos litais, jei nenurodyta kitaip)

---

## **II. REIKŠMINGOS APSKAITOS POLITIKOS (TĘSINYS)**

### **Kiti atidėjiniai**

Kiti atidėjiniai yra pripažįstami, kai Bendrovė praėjusių įvykių pasėkoje turi galiojančius teisinius įsipareigojimus, ir yra tikėtina, kad bus išleistos lėšos šiems įsipareigojimams padengti bei galima patikimai įvertinti šių įsipareigojimų sumą.

### **Pasirašytos įmokos ir atiduoto perdraudimo įmokos**

Pasirašytas įmokas sudaro įmokos, priskaitomos pagal galiojančius per ataskaitinį laikotarpį draudimo sutartis. Uždirbtos įmokos apima įmokas, priskirtinas ataskaitiniam laikotarpiui. Perdraudimo įmokos apima perdraudimo įmokas, priklausančias perdraudikui pagal perdraudimo sutartis.

Gyvybės draudimo, kai investavimo rizika tenka draudėjui, pasirašytas ir uždirbtas įmokas sudaro faktiškai per ataskaitinį laikotarpį gautos draudimo įmokos pagal galiojančius polisus. Atleidus draudėją nuo įmokų mokėjimo, pasirašytos draudimo įmokos pagal tokias sutartis už atleidimo laikotarpį nėra fiksuojamos.

### **Draudimo išmokos**

Apmokėtos išmokos apima išmokas, faktiškai išmokėtas per ataskaitinį laikotarpį, ir žalų sureguliuavimo sąnaudas. Patirtos išmokos – tai ataskaitiniam laikotarpiui priskiriamos žalos. Perdraudikų išmokos apima tą išmokų dalį, kuri turi būti susigrąžinta iš perdraudiko pagal perdraudimo sutartis.

Tiesiogines žalų sureguliuavimo sąnaudas sudaro Bendrovės administracinės išlaidos, susijusios su žalos sureguliuavimu - išlaidos tretiesiems asmenims, tiesiogiai susijusios su draudiminio įvykio tyrimu (atlygis ekspertams, galimos papildomos išlaidos tyrimo metu ir kita) ir kitos su žalų sureguliuavimu tiesiogiai susijusios sąnaudos.

Netiesioginės sąnaudos (darbo užmokestis žalų sureguliuavimu užsiimantiems darbuotojams, patalpų nuomos ir kitos su tuo susijusios papildomos išlaidos) priskiriamos žalų sureguliuavimo sąnaudoms atsižvelgiant į Bendrovės personalo struktūros funkcijų padalinimą.

### **Investicijų pajamos ir sąnaudos**

Investicijų pajamos ir sąnaudos yra pripažįstamos pelno (nuostolių) ataskaitoje laikantis kaupimo principo. Investicijų perleidimo pelnas ir nuostoliai pripažįstami tuo laikotarpiu, kuriuo investicijos buvo realizuotos. Investicijų perleidimo pelnu pripažįstamas teigiamas skirtumas tarp realizavimo ir balansinės vertės, o perleidimo nuostoliais – neigiamas skirtumas. Investicijų, tikrosios vertės ataskaitinio laikotarpio pabaigoje ir tikrosios vertės ataskaitinio laikotarpio pradžioje skirtumas, taip pat per ataskaitinį laikotarpį įsigytų vertybinių popierių ir kitų investicijų tikrosios vertės ataskaitinio laikotarpio pabaigoje ir jų amortizuotos balansinės vertės skirtumas priskiriamas investicijų vertės padidėjimui arba sumažėjimui.

## AIŠKINAMASIS RAŠTAS

UŽ METUS, PASIBAIGUSIUS 2009 M. GRUODŽIO 31 D.

(Visos sumos litais, jei nenurodyta kitaip)

---

## II. REIKŠMINGOS APSKAITOS POLITIKOS (TĘSINYS)

### Pelnas iš investicijų, perkeltas iš netechninės dalies

Visų investicinių pajamų ir sąnaudų dalis, pateikta gyvybės draudimo techninėje dalyje, yra apskaičiuota kaip santykis tarp gyvybės techninių atidėjinių metinio vidurkio ir techninių gyvybės draudimo atidėjinių bei akcininkų nuosavybės sumos metinio vidurkio.

### Kitos pajamos ir sąnaudos

Kitos pajamos apima pajamas, uždirbtas suteikus paslaugas, kitas nei draudimo: uždirbtos palūkanos, kurios nėra susijusios su investicijomis; uždirbtos pajamos iš valiutos konvertavimo ir valiutos kurso perskaičiavimo, kurios nėra susijusios su investicijomis, pelnas iš balanso pozicijų, nesusijusių su investicijomis, vertės perskaičiavimo, pelnas iš ilgalaikio turto pardavimo ir kitos pajamos, neįtrauktos į kitas pozicijas.

Kitos sąnaudos apima įvairias sąnaudas, tokias kaip valiutos kursų pasikeitimo, paimtų paskolų, nuostolių iš balanso pozicijų, nesusijusių su investicijomis, vertės perskaičiavimo, ilgalaikio turto perleidimo nuostolius; palūkanas lizingo (finansinės nuomos) būdu įsigyjant turtą ir kitas sąnaudas, neįtrauktas į kitas pozicijas.

### Įsigijimo sąnaudos

Įsigijimo sąnaudos apima sąnaudas, kurios patiriamos sudarant draudimo sutartis. Tiesioginės įsigijimo sąnaudos – tai komisinis atlyginimas ir kitos išmokos tarpininkams, draudimo dokumentų parengimo sąnaudos, tiesiogiai su draudimo sutartimis dirbančių darbuotojų darbo užmokestis, susijusios socialinio draudimo sąnaudos ir reklamos sąnaudos.

Netiesioginės įsigijimo sąnaudos (patalpų nuomos ir kitos su tuo susijusios papildomos išlaidos) priskiriamos įsigijimo sąnaudoms atsižvelgiant į Bendrovės personalo struktūros funkcijų padalinimą.

Gyvybės draudime, kai investavimo rizika tenka draudėjui, tuo atveju kai įsigijimo sąnaudų patyrimo laikotarpis nesutampa su atskaitymų toms sąnaudoms padengti išskaitymo iš draudimo sutarčių laikotarpiu, kaip atidėtos įsigijimo sąnaudos atvaizduojamas komisinis atlyginimas už sudarytas draudimo sutartis, kurį draudimo Bendrovė pripažino šiuo ir ankstesniais ataskaitiniais laikotarpiais ir kuris bus pripažintas sąnaudomis ateinančiais ataskaitiniais laikotarpiais, per kuriuos iš draudimo sutarčių bus išskaičiuoti su sutarties sudarymu susiję atskaitymai.

Atidėtos įsigijimo sąnaudos skaičiuojamos kiekvienam polisui atskirai, taikant šiuos komisinio sąnaudų nurašymo santykinius dydžius:

- komisinis atlygis pripažįstamas sąnaudomis per 2 metus nuo draudimo sutarties įsigaliojimo pradžios pagal tokią proporciją:
  - 1 metais – 69,23 proc. – po 0,18967 proc. kiekvieną dieną, pradedant nuo 1 mėnesio iki 12 sutarties galiojimo mėnesio;
  - 2 metais – 30,77 proc. – po 0,08430 proc. kiekvieną dieną pradedant nuo 13 mėnesio iki 24 sutarties galiojimo mėnesio.

## AIŠKINAMASIS RAŠTAS

UŽ METUS, PASIBAIGUSIUS 2009 M. GRUODŽIO 31 D.

(Visos sumos litais, jei nenurodyta kitaip)

## II. REIKŠMINGOS APSKAITOS POLITIKOS (TĘSINYS)

### Administracinės sąnaudos

Administracinėms sąnaudoms priskiriamos personalo sąnaudos, patalpų išlaikymo sąnaudos, ryšių sąnaudos, kitos sąnaudos (tokios kaip amortizacijos ir nusidėvėjimo sąnaudos, kiek jos neįtraukiamos į įsigijimo, žalos sureguliojimo ar kitas sąnaudas).

Netiesioginės administracinės sąnaudos (patalpų nuomos ir kitos su tuo susijusios papildomos išlaidos) priskiriamos administracinėms sąnaudoms atsižvelgiant į Bendrovės personalo struktūros funkcijų padalinimą.

### Mokesčiai

Pelno mokesčio sąnaudas sudaro einamųjų metų pelno mokesčio ir atidėto pelno mokesčio sąnaudos.

#### a) Pelno mokestis

Einamųjų metų pelno mokesčio sąnaudos yra apskaičiuotos nuo metų pelno, pakoreguoto tam tikromis pelno mokesčio nemažinančiomis/nedidinančiomis sąnaudomis/pajamomis. Pelno mokesčio sąnaudos apskaičiuojamos naudojant pelno mokesčio normą, galiojusią finansinių ataskaitų sudarymo dieną. 2009 m. standartinis Lietuvos Respublikos bendrovėms taikomas pelno mokesčio tarifas yra 20 proc. (2008 m. – 15 proc.). Nuo 2010 m. sausio 1 d. standartinis Lietuvos Respublikos įmonėms taikomas pelno mokesčio tarifas sumažintas iki 15 proc.

#### b) Atidėtas pelno mokestis

Atidėtas pelno mokestis apskaitomas balansinių įsipareigojimų metodu. Atidėtųjų mokesčių turtas ir įsipareigojimai yra pripažįstami būsimų mokesčių tikslais, pažymint skirtumus tarp turimo turto ir įsipareigojimų apskaitinės vertės finansinėse ataskaitose ir jų atitinkamos mokesstinės bazės. Atidėtųjų mokesčių įsipareigojimai yra pripažįstami visiems laikiniams skirtumams, kurie vėliau didins mokesstinį pelną, o atidėtųjų mokesčių turtas pripažįstamas tik ta dalimi, kuri tikėtina ateityje sumažins mokesstinį pelną. Toks turtas ir įsipareigojimai yra nepripažįstami, jei laikini skirtumai yra susiję su prestižu (arba neigiamu prestižu), arba jei nesusijusio su verslo jungimu sandorio metu pripažintas turtas ar įsipareigojimai neįtakoja nei mokesstinio, nei finansinio pelno.

Atidėtojo pelno mokesčio turtas yra peržiūrimas balanso sudarymo dienai ir yra sumažinamas, jei nėra tikėtina, kad Bendrovė ateityje turės pakankamai mokesstinio pelno šiam turtui realizuoti, iki sumos, kuri tikėtina ateityje sumažins mokesstinį pelną.

Atidėtųjų mokesčių turtas ir įsipareigojimai yra įvertinami naudojant efektyvią mokesčio normą, kuri taikoma metų, kuriais šiuos laikinus skirtumus numatoma padengti arba apmokėti, apmokestinamajam pelnui apskaičiuoti. Atidėtųjų mokesčių sąnaudos ar pajamos apskaitomos pelno (nuostolių) ataskaitoje, išskyrus kai jos susijusios su straipsniais apskaitomais akcininkų nuosavybėje, kuomet atidėti mokesčiai taip pat apskaitomi akcininkų nuosavybėje.

**AIŠKINAMASIS RAŠTAS**

**UŽ METUS, PASIBAIGUSIUS 2009 M. GRUODŽIO 31 D.**

(Visos sumos litais, jei nenurodyta kitaip)

**II. REIKŠMINGOS APSKAITOS POLITIKOS (TĘSINYS)**

**Mokesčiai (tęsinys)**

Atidėtųjų mokesčių turtas ir įsipareigojimai sudengiami, kai jie yra susiję su mokesčiais, nustatytais tų pačių institucijų ir kai Bendrovė ketina padengti mokėtinus mokesčius grynąja verte.

**Užsienio valiuta**

Operacijos užsienio valiuta yra konvertuojamos į litus, oficialiu tą dieną Lietuvos banko nustatytu kursu, kuris apytiksliai lygus rinkos kursui. Piniginis turtas ir įsipareigojimai, įskaitant ir neįvykdytus įsipareigojimus pirkti ar parduoti užsienio valiutą užsienio valiutos apsiskeitimo (spot) sandorius, jei tokių yra, yra konvertuojami į litus balanso sudarymo dieną. Keltimo kurso skirtumai dėl operacijų užsienio valiutomis apmokėjimo įtraukiami į pelno (nuostolių) ataskaitą tuo metu, kai jie atsiranda. Pelnas ir nuostoliai dėl valiutos kurso pasikeitimo, konvertuojant piniginį turtą ar įsipareigojimus į litus, įtraukiami į pelno (nuostolių) ataskaitą.

Gruodžio 31 d. balanso sudarymui buvo naudoti šie valiutų kursai:

2009	2008
1 USD = 2,4052 LTL	1 USD = 2,4507 LTL
1 EUR = 3,4528 LTL	1 EUR = 3,4528 LTL
10 EEK = 2,2067 LTL	10 EEK = 2,2067 LTL

**Vienai akcijai tenkantis pelnas (nuostoliai)**

Akcijų skaičius, kurio pagrindu skaičiuojama pelno dalis vienai akcijai, per 2009 ir 2008 metus buvo 247 540 akcijų. 2009 m. gruodžio 31 d. ir 2008 m. gruodžio 31 d. bei per 2009 m. ir 2008 m. Bendrovė neturėjo jokių pelnų vienai akcijai mažinančių pasirinktinių sandorių.

**Susijusios šalys**

Šalys yra laikomos susijusiomis, jei viena šalis gali kontroliuoti kitą šalį arba turi reikšmingos įtakos kitai šaliai priimant finansinius arba veiklos sprendimus. Susijusios šalys – tai akcininkai, darbuotojai, stebėtojų tarybos ir valdybos nariai, jų artimi giminiai ir įmonės, kurios tiesiogiai ar netiesiogiai per vieną ar kelis tarpininkus kontroliuoja ar yra kontroliuojamos atskaitomybę pateikusios Bendrovės, ar yra kontroliuojamos solidariai su šia Bendrove.

**Palyginamieji skaičiai ir užskaitos**

Sudarant finansines ataskaitas turtas ir įsipareigojimai bei pajamos nėra užskaitomi tarpusavyje, išskyrus atvejus, kai atskiras verslo apskaitos standartas specifiskai reikalauja tokio užskaitymo.

Kur reikalinga, palyginamieji skaičiai buvo perklasifikuoti, kad atitiktų ataskaitinių metų finansinių ataskaitų straipsnių klasifikavimą (15 pastaba).



**AIŠKINAMASIS RAŠTAS**

**UŽ METUS, PASIBAIGUSIUS 2009 M. GRUODŽIO 31 D.**

(Visos sumos litais, jei nenurodyta kitaip)

**II. REIKŠMINGOS APSKAITOS POLITIKOS (TĘSINYS)**

**Palyginamieji skaičiai ir užskaitos (tęsinys)**

2009 metais patvirtinus įsigijimo, administracinių ir draudimo išmokų sureguliuavimo sąnaudų skaidymo metodiką, atitinkamai pagal šią metodiką buvo perskirstytos ir 2008 metų įsigijimo, administracinės ir draudimo išmokų sureguliuavimo sąnaudos.

Sudarant finansines ataskaitas už metus, pasibaigusius 2009 m. gruodžio 31 d. dalis nekilnojamojo turto (pastatai, kurių reikšminga plotų dalis yra išnuomota) buvo perklasifikuoti ir priskirti investiciniam turtui. Atitinkamai buvo perklasifikuoti ir praėjusių finansinių metų skaičiai.

**Įstatymų numatyti reikalavimai**

Bendrovė turi laikytis Lietuvos Respublikos Draudimo priežiūros komisijos reikalavimų, kurie apima minimalaus kapitalo, minimalaus mokumo, riboto investicijų skaičiaus, apskaitos bei atidėjinių vertinimo metodų reikalavimus.

**Kritiniai apskaitos įvertinimai ir vertinimai taikant apskaitos politikas**

Bendrovė daro prielaidas ir vertinimus, kurie turi įtakos pateiktoms turto ir įsipareigojimų sumoms per kitus finansinius metus. Įvertinimai ir prielaidos nuolat vertinamos ir paremtos istorine patirtimi bei kitais faktoriais, tame tarpe būsimų įvykių prognozėmis, kurie tikėtina turėtų būti pagrįsti tam tikromis aplinkybėmis.

*Būsimų išmokų įvertinimas bei ilgalaikių draudimo sutarčių įmokos*

Ilgalaikių draudimo sutarčių įsipareigojimai priklauso nuo Bendrovės įvertinimo. Įvertinimai atliekami atsižvelgiant į prognozuojamą mirčių skaičių per metus, kuriems Bendrovė prisiima riziką. Bendrovė pagrindžia šiuos vertinimus nacionalinių statistinių mirčių duomenų lentelėmis, kurie atspindi paskutinę mirčių patirtį. Įvertintas mirčių skaičius apsprendžia mokėtiną išmokų sumą bei vertinimo įmokų lygį. Pagrindinis neapibrėžtumas yra tokios epidemijomis kaip AIDS, SARS bei besikeičiantis gyvenimo stilius - mitybos, rūkymo ir sporto įpročių pasikeitimai, kurie gali reikšmingai pabloginti būsimą mirtingumą, lyginat su ankstesniais laikotarpiais toms grupėms, kuriuose Bendrovė turi didžiausią mirties riziką. Tačiau, medicinos mokslo bei socialinių sąlygų gerėjimas gali sąlygoti ilgėjančią gyvenimo trukmę.

**Neapibrėžtumai**

Neapibrėžti įsipareigojimai nėra pripažįstami finansinėse ataskaitose, išskyrus neapibrėžtus įsipareigojimus verslo jungimuose. Jie yra aprašomi finansinėse ataskaitose, išskyrus tuos atvejus, kai tikimybė, kad ištekliai, duodantys ekonominę naudą, bus prarasti, yra labai maža.

Neapibrėžtas turtas finansinėse ataskaitose nėra pripažįstamas, tačiau jis yra aprašomas finansinėse ataskaitose tuomet, kai yra tikėtina, kad bus gautos pajamos arba ekonominė nauda.

**AIŠKINAMASIS RAŠTAS**  
**UŽ METUS, PASIBAIGUSIUS 2009 M. GRUODŽIO 31 D.**  
(Visos sumos litais, jei nenurodyta kitaip)

---

## **II. REIKŠMINGOS APSKAITOS POLITIKOS (TĘSINYS)**

### **Pobalansiniai įvykiai**

Pobalansiniai įvykiai, kurie suteikia papildomos informacijos apie Bendrovės padėtį balanso sudarymo datą (koreguojantys įvykiai), atspindimi finansinėse ataskaitose. Pobalansiniai įvykiai, kurie nėra koreguojantys įvykiai, yra aprašomi pastabose, kai jų įtaka yra reikšminga.

### **Segmentai**

Geografinis segmentas - išskirta verslo sudedamoji dalis, kurioje gaminami produktai ar teikiamos paslaugos tam tikroje geografinėje ekonominėje aplinkoje ir kurios rizika ir pelningumas skiriasi nuo kitų verslo dalių, veikiančių kitoje geografinėje ekonominėje aplinkoje.

Verslo segmentas yra išskirta verslo sudedamoji dalis, kurioje gaminami atskiri arba susiję produktai ar teikiamos atskiros arba susijusios paslaugos ir kurios verslo rizika ir pelningumas skiriasi nuo kitų Bendrovės verslo dalių.

### **Rizikų apimtys ir jų valdymas**

Bendrovėje rizikos yra identifikuojamos ir valdomos vadovaujantis patvirtinta rizikos valdymo strategija. Rizikos valdymo strategijos tikslas – užtikrinti priemones, skirtas atpažinti, įvertinti, stebėti ir kontroliuoti su Bendrove susijusias rizikas.

Išskiriamos šios rizikų rūšys:

- Techninės (draudimo) rizikos;
- Investicinės rizikos;
- Netechninės rizikos.

Technines (draudimo) rizikas sudaro:

- Draudimo tarifų skaičiavimo rizika;
- Techninių atidėjinių nepakankamumo rizika;
- Draudimo rizikų atranka ir vertinimas;
- Perdraudimo rizika.

Investicines rizikas sudaro:

- Investicijų vertės sumažėjimo rizika;
- Kredito rizika;
- Palūkanų normos rizika;
- Likvidumo rizika.

Netechninei rizikai priskiriamos kitos rizikos, kurios nėra priskiriamos pirmosioms dviems grupėms, pagrindinė šios grupės rizika – operacinė rizika.

**AIŠKINAMASIS RAŠTAS**

**UŽ METUS, PASIBAIGUSIUS 2009 M. GRUODŽIO 31 D.**

(Visos sumos litais, jei nenurodyta kitaip)

---

**II. REIKŠMINGOS APSKAITOS POLITIKOS (TĘSINYS)**

**Rizikų apimtys ir jų valdymas (tęsinys)**

*Rizikos valdymo priemonės – Techninės (draudimo) rizikos valdymas*

Draudimo tarifų skaičiavimo rizikai mažinti taikomos priemonės:

1. Produktų tikrinimas pelno testu ne rečiau kaip kartą per ketvirtį, periodinių ataskaitų teikimas Bendrovės valdybai;
2. Pelno šaltinių analizė ne rečiau kaip kartą per ketvirtį, periodinių ataskaitų teikimas Bendrovės valdybai;
3. Nuostolingumo rodiklio apskaičiavimas ne rečiau kaip kartą per ketvirtį, periodinių ataskaitų teikimas Bendrovės valdybai;
4. Rizikų perdraudimas pagal Bendrovėje patvirtintą perdraudimo strategiją.

Techninių atidėjinių nepakankamumo rizikai mažinti taikomos priemonės:

1. Techninių atidėjinių skaičiavimas kas ketvirtį;

Draudimo rizikų atrankos ir vertinimo rizikai mažinti taikomos šios priemonės:

1. Rizikos vertinimas pagal patvirtintą Bendrovėje draudimo procedūrą;
2. Nuostolingumo rodiklio apskaičiavimas ne rečiau kaip kartą per ketvirtį, periodinių ataskaitų teikimas Bendrovės valdybai;
3. Pelno šaltinių analizė ne rečiau nei kartą per ketvirtį, periodinių ataskaitų teikimas Bendrovės valdybai;
4. Perdraudikų rekomendacijos.

Perdraudimo rizika yra susijusi su netinkamu perdraudimo programos sudarymu. Ši rizika amortizuojama Bendrovėje išlaikant pakankamą garantinį fondą.

*Rizikos valdymo priemonės – Investicinės rizikos valdymas*

Investicijų vertės sumažėjimo rizika valdoma įgyvendinant investavimo politikoje numatytus diversifikavimo principus, taip pat įgyvendinant toje pačioje politikoje numatytus kokybinius investicijų objektų atrankos principus. Investicijų vertės sumažėjimo rizikai valdyti taip pat taikomas įgaliojimo ribų nustatymo principas kiekvienam valdymo lygmeniui.

Draudėjų kredito rizikai mažinti taikomos priemonės:

1. Draudimo apsaugos sustabdymas ir vienašališkas sutarties nutraukimas, draudėjui nepadengus įsipareigojimų per nustatytą terminą;
2. Finansinė patikra prieš sudarant draudimo sutartį;
3. Draudėjų informavimo sistemos įdiegimas draudimo sutarties galiojimo metu;
4. Vertės sumažėjimo negautoms draudimo įmokoms pripažinimas.

Perdraudikų kredito rizika mažinama įgyvendinant šias priemones:

1. Perdraudiko atrankos kriterijų nustatymas pagal persidraudimo politiką;
2. Perdraudiko veiklos monitoringas.

AIŠKINAMASIS RAŠTAS  
UŽ METUS, PASIBAIGUSIUS 2009 M. GRUODŽIO 31 D.  
(Visos sumos litais, jei nenurodyta kitaip)

---

## II. REIKŠMINGOS APSKAITOS POLITIKOS (TĘSINYS)

### 2. Rizikų apimtys ir jų valdymas (tęsinys)

#### *Rizikos valdymo priemonės – Investicinės rizikos valdymas (tęsinys)*

Kitų kontragentų kredito rizika mažinama pagal kiekvieno kontragento tipą, sutartyje numatant atitinkamus kitos šalies įsipareigojimus, leidžiančius sumažinti kontragentų kredito riziką.

Palūkanų normos rizika valdoma derinant Bendrovės aktyvus bei pasyvus pagal laikotarpį, aktyvų bei pasyvų rūšį, terminus, valiutas, garantuotas bei uždirbamas palūkanas.

Likvidumo rizikos mažinimas įgyvendinamas šiomis priemonėmis:

1. Didelių draudimo rizikų perdraudimas;
2. Pakankamas techninių atidėjinių padengimas turtu, vertinant techninio atidėjinio pobūdį ir turto rūšį;
3. Investavimo politikos įgyvendinimas.

#### *Rizikos valdymo priemonės – Netechninės rizikos valdymas*

Operacinė rizika gali būti apibūdinama kaip rizika, kuri sukuria Bendrovei nuostolius dėl neadekvačiai pasirinktų arba žlugusių vidinių procesų, žmonių bei sistemų arba išorės įvykių.

Ši rizika neapima strateginių sprendimų rizikos, susijusios su verslo sprendimais. Tačiau šiai rizikai yra priskiriama teisinė bei Bendrovės reputacijos rizika.

Šiai rizikų grupei valdyti Bendrovėje tvirtinama operacinės rizikos valdymo strategija, apimanti operacinei rizikai priskirtinų rizikų identifikavimą, įvertinimą, kontrolę bei stebėjimą.

**AIŠKINAMASIS RAŠTAS**

**UŽ METUS, PASIBAIGUSIUS 2009 M. GRUODŽIO 31 D.**

(Visos sumos litais, jei nenurodyta kitaip)

**II. REIKŠMINGOS APSKAITOS POLITIKOS (TĘSINYS)**

**2. Rizikų apimtys ir jų valdymas (tęsinys)**

*Pelno (nuostolių) ir nuosavo kapitalo jautrumas draudimo rizikai*

Žemiau pateikiama informacija apie pelno (nuostolių) ir nuosavo kapitalo jautrumą draudimo rizikai. Ši informacija atspindi, kiek galėtų pakisti Bendrovės veiklos rezultatai, tam tikru dydžiu pasikeitus žemiau nurodytiems straipsniams, darantiems reikšmingą įtaką veiklos rezultatams:

Straipsnis	Kintamojo pasikeitimas	Įtaka straipsniui / sąnaudų rizika, proc.	Įtaka veiklos rezultatui / nuosavam kapitalui, litais pagal 2009 m. duomenis
Techniniai atidėjiniai	Techninės palūkanų normos sumažėjimas 10 proc.	Techninių atidėjinių sąnaudų padidėjimas 0,9–1 proc.	Techninių atidėjinių sąnaudų išaugimas 130 000–150 000 litų
Draudimo išmokos (patirtos žalos)	Nuostolingumo padidėjimas 15–20 proc.	Draudimo išmokų sąnaudų padidėjimas 15–20 proc.	Draudimo išmokų sąnaudų išaugimas 420 000–560 000 litų
Įsigijimo sąnaudos	Komisinių tarifo rinkoje išaugimas 10 proc.	Komisinių sąnaudų padidėjimas 10 proc.	Komisinių sąnaudų padidėjimas 300 000 litų
Investicijų pajamos / sąnaudos	Investicijų pelningumo sumažėjimas rinkoje 30 proc.	Investicijų pajamų sumažėjimas 30 proc.	Investicijų pajamų sumažėjimas 700 000 litų

Bendra įtaka nuosavam kapitalui ir veiklos rezultatui, esant nurodytiems kintamųjų pasikeitimams – 1,7 mln. litų – tai sudaro 7,8 proc. nuosavo kapitalo.

**AIŠKINAMASIS RAŠTAS**  
**UŽ METUS, PASIBAIGUSIUS 2009 M. GRUODŽIO 31 D.**  
 (Visos sumos litais, jei nenurodyta kitaip)

**III. AIŠKINAMOJO RAŠTO PASTABOS**

**1 PASTABA – NEMATERIALUSIS TURTAS**

Straipsniai	Programinė įranga
<b>Įsigijimo vertė</b>	
<i>Ataskaitinio laikotarpio pradžioje</i>	1 033 190
Įsigytas turtas	233 823
Parduotas ir perleistas turtas (-)	-
Nurašytas turtas (-)	-
Iš vieno straipsnio į kitą perrašytas turtas +/(-)	-
<i>Ataskaitinio laikotarpio pabaigoje</i>	1 267 013
<b>Sukaupta amortizacija</b>	
<i>Ataskaitinio laikotarpio pradžioje</i>	698 607
Amortizacija	134 968
Nurašyta amortizacija perleidus turtą (-)	-
Nurašyta amortizacija nurašius turtą (-)	-
Iš vieno straipsnio į kitą perrašyta amortizacija +/(-)	-
<i>Ataskaitinio laikotarpio pabaigoje</i>	833 575
<b>Likutinė vertė</b>	
<i>Ataskaitinio laikotarpio pradžioje</i>	334 583
<i>Ataskaitinio laikotarpio pabaigoje</i>	433 438

Nematerialiojo turto amortizacija yra įtraukta į veiklos sąnaudas.

2009 m. gruodžio 31 d. visiškai amortizuoto, bet dar naudojamo Bendrovėje nematerialiojo turto įsigijimo savikaina sudarė 741 020 litus (2008 m. gruodžio 31 d. – 130 675 litus).

AIŠKINAMASIS RAŠTAS  
 UŽ METUS, PASIBAIGUSIUS 2009 M. GRUODŽIO 31 D.  
 (Visos sumos litais, jei nenurodyta kitaip)

**2 PASTABA – ŽEMĖ, PASTATAI IR KITAS NEKILNOJAMASIS TURTAS**

Straipsniai	Investicinis turtas (pastatai)	Draudimo Bendrovės reikmėms naudojamas turtas (Pastatai)	Iš viso
<b>Išsigijimo vertė</b>			
<i>Ataskaitinio laikotarpio pradžioje</i>	81 069	485 925	566 994
Išgytas turtas	-	-	-
Parduotas ir perleistas turtas (-)	-	-	-
Nurašytas turtas (-)	-	-	-
Iš vieno straipsnio į kitą perrašytas turtas +/-(-)	-	-	-
<i>Ataskaitinio laikotarpio pabaigoje</i>	81 069	485 925	566 994
<b>Sukauptas nusidėvėjimas</b>			
<i>Ataskaitinio laikotarpio pradžioje</i>	-	51 002	51 002
Apskaičiuotas nusidėvėjimas	810	5 490	6 300
Nurašytas nusidėvėjimas perleidus turta (-)	-	-	-
Nurašytas nusidėvėjimas nurašius turta (-)	-	-	-
Iš vieno straipsnio į kitą perrašytas nusidėvėjimas +/-(-)	-	-	-
<i>Ataskaitinio laikotarpio pabaigoje</i>	810	56 492	57 302
<b>Likutinė vertė</b>			
<i>Ataskaitinio laikotarpio pradžioje</i>	81 069	434 923	515 992
<i>Ataskaitinio laikotarpio pabaigoje</i>	80 259	429 433	509 692

Nekilnojamojo turto nusidėvėjimas yra įtrauktas į veiklos sąnaudas.

AIŠKINAMASIS RAŠTAS  
UŽ METUS, PASIBAIGUSIUS 2009 M. GRUODŽIO 31 D.  
(Visos sumos litais, jei nenurodyta kitaip)

3 PASTABA – NUOSAVYBĖS IR SKOLOS VERTYBINIAI POPIERIAI

Straipsniai	Nuosavybės vertybiniai popieriai	Skolos vertybiniai popieriai
<b>Isigijimo vertė</b>		
<i>Ataskaitinio laikotarpio pradžioje</i>	2 305 999	19 050 303
Isigytas turtas	1 092 894	22 401 011
Parduotas ir perleistas turtas (-)	(313 059)	(12 483 150)
Nurašytas turtas (-)	-	(139 348)
Iš vieno straipsnio į kitą perrašytas turtas +/-(-)	-	-
<i>Ataskaitinio laikotarpio pabaigoje</i>	3 085 834	28 828 816
<b>Perkainojimas</b>		
<i>Ataskaitinio laikotarpio pradžioje</i>	(862 619)	420 945
Vertės padidėjimas	464 452	1 687 322
Vertės sumažėjimas (-)	(216 811)	(191)
Nurašytas perkainojimo rezultatas perleidus turtą (-)	-	(886 497)
Nurašytas perkainojimo rezultatas nurašius turtą (-)	-	(33 015)
Iš vieno straipsnio į kitą perrašytas perkainojimo rezultatas +/-(-)	-	-
<i>Ataskaitinio laikotarpio pabaigoje</i>	(614 978)	1 188 564
<b>Balansinė vertė</b>		
<i>Ataskaitinio laikotarpio pradžioje</i>	1 443 380	19 471 248
<i>Ataskaitinio laikotarpio pabaigoje</i>	2 470 856	30 017 380

2009 m. gruodžio 31 d. didžioji dalis skolos vertybinių popierių buvo apskaitoma kaip laikomas iki išpirkimo finansinis turtas. 2009 m. gruodžio 31 d. laikomų iki išpirkimo skolos vertybinių popierių balansinė vertė sudarė 29 425 311 litų (2008 m. gruodžio 31 d. – 17 892 067 litus).

Bendrovė, atlikdama skolos vertybinių popierių portfelio, laikomo iki išpirkimo, vertės sumažėjimo įvertinimą, 2009 m. gruodžio 31 d. apskaitė Islandijos banko GLITNIR BANKI, emisijos nr. XS0284757308, išpirkimo data – 2010 m. vasario 5 d., vertybinių popierių nuvertėjimą lygų 100 proc. likutinės vertybinių popierių vertės.

2009 m. gruodžio 31 d. Bendrovės skolos vertybinių popierių portfelio struktūra pagal valiutas:

Valiuta	Finansiniai metai	Praėję finansiniai metai
Litai	2 154 659	8 850 937
Eurai	27 793 801	10 600 395
JAV doleriai	68 920	19 916
<b>Iš viso</b>	<b>30 017 380</b>	<b>19 471 248</b>



**AIŠKINAMASIS RAŠTAS**  
**UŽ METUS, PASIBAIGUSIUS 2009 M. GRUODŽIO 31 D.**  
(Visos sumos litais, jei nenurodyta kitaip)

**3 PASTABA – NUOSAVYBĖS IR SKOLOS VERTYBINIAI POPIERIAI (TĘSINYS)**

Skolos vertybiniai popieriai, laikomi iki išpirkimo 2009 m. gruodžio 31 d. pagal išpirkimo terminus:

Išpirkimo terminas	Vidutinė palūkanų norma, proc.	Išsigijimo vertė	Balansinė vertė
iki 1 metų	4,38	17 157 120	18 079 125
1-2 metai	4,88	1 895 960	1 923 257
2-3 metai	5,88	441 856	447 665
3-5 metai	7,13	5 448 995	5 578 061
5-7 metai	4,36	1 863 840	1 929 067
7-9 metai	4,85	1 444 613	1 468 136
<b>Iš viso</b>		<b>28 252 384</b>	<b>29 425 311</b>

Skolos vertybiniai popieriai, laikomi iki išpirkimo 2008 m. gruodžio 31 d. pagal išpirkimo terminus:

Išpirkimo terminas	Vidutinė palūkanų norma, proc.	Išsigijimo vertė	Balansinė vertė
iki 1 metų	5,79	6 292 970	6 457 009
1-2 metai	5,63	5 655 765	5 778 709
2-3 metai	4,88	1 895 960	1 899 528
3-5 metai	5,69	2 785 089	2 859 005
7-9 metai	3,75	865 369	897 816
<b>Iš viso</b>		<b>17 495 152</b>	<b>17 892 067</b>

Skolos vertybiniai popieriai, skirti parduoti pagal išpirkimo terminus:

Išpirkimo terminas	Finansiniai metai	Praėję finansiniai metai
iki 1 metų	202 338	1 389 362
1-2 metai	11 778	61 509
2-3 metai	50 526	49 563
3-5 metai	150 370	37 318
5-7 metai	166 909	36 081
7-9 metai	10 148	5 348
<b>Iš viso</b>	<b>592 069</b>	<b>1 579 181</b>

Bendrovės skolos vertybinių popierių, skirtų parduoti išsigijimo vertė 2009 m. gruodžio 31 d. sudarė 538 293 Lt (2008 m. gruodžio 31 d. – 1 514 641 Lt) , o metinė palūkanų norma 2009 m. ir 2008 m. svyruoja nuo 3,5 proc. iki 5,5 proc.

Balanso sudarymo dieną tikroji skolos vertybinių popierių, skirtų parduoti, vertė įvertinta Bloomberg organizacijos skelbiamomis rinkos kainomis bei keturių Lietuvos komercinių bankų skolos vertybinių popierių kotiruočėmis.

UAB „PZU LIETUVA GYVYBĖS DRAUDIMAS“  
BENDROVĖS KODAS – 110082737, KONSTITUCIJOS PR. 7, VILNIUS

AIŠKINAMASIS RAŠTAS  
UŽ METUS, PASIBAIGUSIUS 2009 M. GRUODŽIO 31 D.  
(Visos sumos litais, jei nenurodyta kitaip)

**3 PASTABA – NUOSAVYBĖS IR SKOLOS VERTYBINIAI POPIERIAI (TĘSINYS)**

Gyvybės draudimo investicijos, kai investavimo rizika tenka draudėjui, 2009 m. gruodžio 31 d. buvo:

Straipsniai	Akcijos, kiti kintamų pajamų VP ir investicinių fondų vienetai	Skolos vertybiniai popieriai	Terminuoti indėliai	Pinigai	Iš viso
<i>Balansinė vertė ataskaitinio laikotarpio pradžioje</i>	3 760 241	1 213 386	1 211 854	5 325	6 190 806
Įsigytas turtas	4 251 722	355 533	-	1 700	4 608 955
Perleistas turtas (-)	(821 205)	(169 896)	(491 909)	-	(1 483 010)
Iš vieno straipsnio į kitą perrašytas turtas +/-	-	-	-	-	-
Vertės padidėjimas	4 436 975	205 023	-	-	4 641 998
Vertės sumažėjimas (-)	(735 326)	(54 994)	-	-	(790 320)
<i>Balansinė vertė ataskaitinio laikotarpio pabaigoje</i>	10 892 407	1 549 052	719 945	7 025	13 168 429

Skolos vertybiniai popieriai (kai investavimo rizika tenka draudėjui) 2009 m. gruodžio 31 d. pagal išpirkimo terminus:

Išpirkimo terminas	Įsigijimo vertė	Balansinė vertė
iki 1 metų	856 011	876 526
1-2 metai	964	1 411
2-3 metai	46 039	42 009
3-5 metai	392 400	408 302
5-7 metai	138 258	117 422
7-9 metai	102 470	103 382
<b>Iš viso</b>	<b>1 536 142</b>	<b>1 549 052</b>

2009 m. ir 2008 m. metinė palūkanų norma svyruoja nuo 3,5 proc. iki 5,5 proc.

Balanso sudarymo dieną tikroji skolos vertybinių popierių, skirtų parduoti, vertė įvertinta Bloomberg organizacijos skelbiamomis rinkos kainomis bei keturių Lietuvos komercinių bankų skolos vertybinių popierių kotiruotėmis.

2009 m. gruodžio 31 d. skolos vertybinių popierių (kai investavimo rizika tenka draudėjui) portfelio struktūra pagal valiutas:

Valiuta	Finansiniai metai	Praėję finansiniai metai
Litai	610 188	507 156
Eurai	930 611	705 850
JAV doleriai	8 253	380
<b>Iš viso</b>	<b>1 549 052</b>	<b>1 213 386</b>

**UAB „PZU LIETUVA GYVYBĖS DRAUDIMAS“**  
**BENDROVĖS KODAS – 110082737, KONSTITUCIJOS PR. 7, VILNIUS**

**AIŠKINAMASIS RAŠTAS**  
**UŽ METUS, PASIBAIGUSIUS 2009 M. GRUODŽIO 31 D.**  
 (Visos sumos litais, jei nenurodyta kitaip)

**4 PASTABA – TERMINUOTI INDĖLIAI KREDITO INSTITUCIJOSE**

Kredito institucija	Termino pabaiga	Metinė palūkanų norma, proc.	Valiuta	Finansiniai metai
UAB Medicinos bankas	2010-04-12	10,50	LTL	500 875
AB DnB NORD bankas	2010-04-12	11,60	LTL	1 085 711
AB DnB NORD bankas	2010-05-17	11,25	LTL	322 452
AB DnB NORD bankas	2010-01-25	0,93	LTL	110
AB DnB NORD bankas	2010-01-05	0,93	LTL	4 648
AB DnB NORD bankas	2010-01-06	0,25	LTL	68 615
AB DnB NORD bankas	2010-01-05	0,25	EUR	3 200
AB DnB NORD bankas	2010-01-18	0,77	LTL	1 920
AB SEB bankas	2010-10-29	9,10	LTL	609 424
AB bankas Finasta	2010-11-30	8,00	LTL	33 043
AB bankas Finasta	2010-02-08	4,50	LTL	63 200
AB bankas Finasta	2010-01-07	2,70	LTL	70 800
AB bankas Finasta	2010-01-15	2,65	LTL	41 365
AB bankas Finasta	2010-01-29	1,45	EUR	1 165
AB bankas Finasta	2010-01-06	1,35	LTL	2 957
AB bankas Finasta	2010-01-29	2,65	LTL	2 193
AB bankas Finasta	2010-01-02	2,65	LTL	1 052
<b>Iš viso</b>				<b>2 812 730</b>

Kredito institucija	Termino pabaiga	Metinė palūkanų norma, proc.	Valiuta	Praėję finansiniai metai
UAB Medicinos bankas	2009-03-02	7,10	LTL	100 026
UAB Medicinos bankas	2009-04-02	7,10	LTL	1 550 688
UAB Medicinos bankas	2009-03-02	7,16	LTL	200 239
AB Šiaulių bankas	2009-02-13	7,00	LTL	553 270
AB Šiaulių bankas	2009-03-07	6,90	LTL	1 267 702
AB Šiaulių bankas	2009-04-03	7,00	LTL	454 547
AB Šiaulių bankas	2009-03-02	7,15	LTL	1 904 283
AB Ūkio bankas	2009-03-16	6,90	LTL	1 055 096
AB Ūkio bankas	2009-03-27	6,90	LTL	579 112
AB Parex bankas	2009-06-05	7,30	LTL	530 678
AB Parex bankas	2009-03-26	7,10	LTL	949 194
AB Parex bankas	2009-03-02	6,97	LTL	4 261 450
AB SEB bankas	2009-01-05	5,20	LTL	473 820
AB SEB bankas	2009-01-06	5,10	LTL	154 643
AB SEB bankas	2009-02-09	7,00	LTL	72 458
AB DnB NORD bankas	2009-01-05	4,00	LTL	35 022
AB DnB NORD bankas	2009-01-05	2,10	EUR	77 745
AB DnB NORD bankas	2009-01-05	3,60	LTL	31 112
AB DnB NORD bankas	2009-01-05	6,25	LTL	92 645
AB DnB NORD bankas	2009-01-05	2,07	EUR	21 252
<b>Iš viso</b>				<b>14 364 982</b>

AIŠKINAMASIS RAŠTAS  
UŽ METUS, PASIBAIGUSIUS 2009 M. GRUODŽIO 31 D.  
(Visos sumos litais, jei nenurodyta kitaip)

**5 PASTABA – GAUTINOS SUMOS**

2009 m. gruodžio 31 d. gautinas sumas sudarė:

Gautinos sumos	Bendra suma	Abejotinos gautinos sumos	Balansinė vertė
<i>Draudimo veiklos gautinos sumos:</i>	914 630	(634 591)	280 039
iš draudėjų:	52 871	(4 742)	48 129
dukterinių įmonių	-	-	-
asocijuotų įmonių	-	-	-
kitų asmenų	52 871	(4 742)	48 129
iš tarpininkų:	861 759	(629 849)	231 910
dukterinių įmonių	-	-	-
asocijuotų įmonių	-	-	-
kitų asmenų	861 759	(629 849)	231 910
<i>Perdraudimo ir persidraudimo veiklos gautinos sumos:</i>	-	-	-
<i>Kitos gautinos sumos:</i>	22 885	-	22 885
iš dukterinių įmonių	-	-	-
iš asocijuotų įmonių	-	-	-
iš kitų asmenų	22 885	-	22 885
<b>Iš viso</b>	<b>937 515</b>	<b>(634 591)</b>	<b>302 924</b>

Nurašytos abejotinos gautinos sumos atvaizduotos pelno (nuostolių) ataskaitos veiklos sąnaudų dalyje.

**AIŠKINAMASIS RAŠTAS**  
**UŽ METUS, PASIBAIGUSIUS 2009 M. GRUODŽIO 31 D.**  
 (Visos sumos litais, jei nenurodyta kitaip)

**5 PASTABA – GAUTINOS SUMOS (TĘSINYS)**

2008 m. gruodžio 31 d. gautinas sumas sudarė:

Gautinos sumos	Bendra suma	Abejotinos gautinos sumos	Balansinė vertė
<i>Draudimo veiklos gautinos sumos:</i>	780 184	(365 565)	414 619
iš draudėjų:	257 580	(179 334)	78 246
dukterinių įmonių	-	-	-
asocijuotų įmonių	-	-	-
kitų asmenų	257 580	(179 334)	78 246
iš tarpininkų:	522 604	(186 231)	336 373
dukterinių įmonių	-	-	-
asocijuotų įmonių	-	-	-
kitų asmenų	522 604	(186 231)	336 373
<i>Perdraudimo ir persidraudimo veiklos gautinos sumos:</i>	40 581	-	40 581
iš perdraudikų:	40 581	-	40 581
dukterinių įmonių	-	-	-
asocijuotų įmonių	-	-	-
kitų asmenų	40 581	-	40 581
<i>Kitos gautinos sumos:</i>	18 580	-	18 580
iš dukterinių įmonių	-	-	-
iš asocijuotų įmonių	-	-	-
iš kitų asmenų	18 580	-	18 580
<b>Iš viso</b>	<b>839 345</b>	<b>(365 565)</b>	<b>473 780</b>

AIŠKINAMASIS RAŠTAS  
UŽ METUS, PASIBAIGUSIUS 2009 M. GRUODŽIO 31 D.  
(Visos sumos litais, jei nenurodyta kitaip)

6 PASTABA – ILGALAIKIS MATERIALUSIS TURTAS

Straipsniai	Turto grupės				Iš viso
	Trans- porto priemonės	Biuro įranga	Baldai	Kitas turtas	
<b>Išsigijimo vertė</b>					
<i>Ataskaitinio laikotarpio pradžioje</i>	202 220	492 722	306 221	51 286	1 052 449
Išgytas turtas	-	41 973	1 085	420	43 478
Parduotas ir perleistas turtas (-)	-	-	-	-	-
Nurašytas turtas (-)	-	(37 478)	(1 564)	(43 459)	(82 501)
Iš vieno straipsnio į kitą perrašytas turtas +/-(-)	-	-	-	-	-
<i>Ataskaitinio laikotarpio pabaigoje</i>	202 220	497 217	305 742	8 247	1 013 426
<b>Sukauptas nusidėvėjimas</b>					
<i>Ataskaitinio laikotarpio pradžioje</i>	103 348	371 343	159 574	33 556	667 821
Apskaičiuotas nusidėvėjimas	31 970	56 354	44 432	9 253	142 009
Nurašytas nusidėvėjimas perleidus turtą (-)	-	-	-	-	-
Nurašytas nusidėvėjimas nurašius turtą (-)	-	(35 876)	(1 259)	(35 364)	(72 499)
Iš vieno straipsnio į kitą perrašytas nusidėvėjimas +/-(-)	-	-	-	-	-
<i>Ataskaitinio laikotarpio pabaigoje</i>	135 318	391 821	202 747	7 445	737 331
<b>Likutinė vertė</b>					
<i>Ataskaitinio laikotarpio pradžioje</i>	98 872	121 379	146 647	17 730	384 628
<i>Ataskaitinio laikotarpio pabaigoje</i>	66 902	105 396	102 995	802	276 095

Ilgalaikio materialiojo turto nusidėvėjimas yra įtrauktas į veiklos sąnaudas.

Pilnai nudėvėto, tačiau dar naudojamo veikloje, turto (biuro įranga) išsigijimo vertė 2009 m. gruodžio 31 d. – 368 691 litas (2008 m. gruodžio 31 d. – 304 791 litas).

AIŠKINAMASIS RAŠTAS  
 UŽ METUS, PASIBAIGUSIUS 2009 M. GRUODŽIO 31 D.  
 (Visos sumos litais, jei nenurodyta kitaip)

**7 PASTABA – PINIGAI BANKE IR KASOJE**

Straipsniai	Valiuta	Finansiniai metai	Praėję finansiniai metai
Pinigai banke	LTL	339 942	276 494
Pinigai banke	EUR	17 823	3 688
Pinigai banke	EEK	113	-
Pinigai banke	USD	1	1
<b>Iš viso</b>		<b>357 879</b>	<b>280 183</b>

**8 PASTABA – SUKAUPTOS PAJAMOS IR ATEINANČIŲ LAIKOTARPIŲ SĄNAUDOS**

Straipsniai	Finansiniai metai	Praėję finansiniai metai
Gyvybės draudimo atidėtos įsigijimo sąnaudos	1 488 816	2 310 683
Kitos sukauptos pajamos	554	-
Kitos ateinančių laikotarpių sąnaudos	14 086	24 875
<b>Iš viso</b>	<b>1 503 456</b>	<b>2 335 558</b>

Atidėtų įsigijimo sąnaudų pokytis pateikiamas žemiau:

Straipsniai	Gyvybės draudimo atidėtosios įsigijimo sąnaudos
Likutis 2007 m. gruodžio 31 d.	1 890 252
Pokytis 2008 m. pelno (nuostolių) ataskaitoje	420 431
Likutis 2008 m. gruodžio 31 d.	2 310 683
Pokytis 2009 m. pelno (nuostolių) ataskaitoje	(821 867)
Likutis 2009 m. gruodžio 31 d.	1 488 816

**9 PASTABA – KAPITALAS IR REZERVAI**

2009 m. gruodžio 31 d. Bendrovės įstatinis kapitalas buvo 24 754 000 litų. Bendrovės įstatinis kapitalas padalintas į 247 540 paprastųjų vardinių akcijų, kurių kiekvienos nominali vertė yra 100 litų.

Pagal galiojantį draudimo įstatymą draudimo įmonės minimalus įstatinis kapitalas turi būti ne mažesnis kaip 1 000 000 EUR arba 3 452 800 LTL.

Privalomas rezervas – tai Lietuvos respublikos įstatymų numatytas privalomas rezervas. Jis turi būti ne mažesnis kaip 1/10 įstatinio kapitalo dydžio ir gali būti naudojamas tik Bendrovės nuostoliams padengti.

Bendrovės įstatinis kapitalas 2009 m. ir 2008 m. nebuvo keičiamas.

AIŠKINAMASIS RAŠTAS  
UŽ METUS, PASIBAIGUSIUS 2009 M. GRUODŽIO 31 D.  
(Visos sumos litais, jei nenurodyta kitaip)

### 10 PASTABA – TECHNINIAI DRAUDIMO ATIDĖJINIAI

Numatomų išmokų techninį atidėjinį (išskaičiavus perdraudikų dalį) sudarė:

Draudimo grupės	Finansiniai metai	Praėję finansiniai metai
Gyvybės draudimas išgyvenimo atveju	349 184	472 341
Gyvybės draudimas mirties atveju	643 506	480 392
Gyvybės draudimas kai investavimo rizika tenka draudėjui	517 719	263 931
Draudimas nuo nelaimingų atsitikimų	16 630	17 079
<b>Iš viso</b>	<b>1 527 039</b>	<b>1 233 743</b>

Numatomų išmokų techninio atidėjinio struktūra:

Straipsniai	Finansiniai metai	Praėję finansiniai metai
Praneštos, bet nepadengtos žalos	759 494	863 052
Patirtos, bet nepraneštos žalos	627 038	283 393
Žalų sureguliuavimo sąnaudų dalis	140 507	92 298
Perdraudikų dalis numatomų išmokėjimų techniniame atidėjime	-	(5 000)
<b>Iš viso</b>	<b>1 527 039</b>	<b>1 233 743</b>



UAB „PZU LIETUVA GYVYBĖS DRAUDIMAS“  
BENDROVĖS KODAS – 110082737, KONSTITUCIJOS PR. 7, VILNIUS

AIŠKINAMASIS RAŠTAS  
UŽ METUS, PASIBAIGUSIUS 2009 M. GRUODŽIO 31 D.  
(Visos sumos litais, jei nenurodyta kitaip)

### 10 PASTABA – TECHNINIAI DRAUDIMO ATIDĖJINIAI (TĒŠINYS)

Numatomų išmokėjimų techninio atidėjimo pakankamumas:

Straipsniai	2009 m. su perdraudikų dalimi / IŠ VISO	Gyvybės draudimas kai investavimo rizika tenka draudėjui	Gyvybės draudimas mirties atvejui	Gyvybės draudimas išgyvenimo atvejui	Draudimas nuo nelaimingų atsitikimų
Išmokos, išmokėtos per ataskaitinį laikotarpį pagal įvykius, įvykius iki jo pradžios	675 513	124 940	400 367	149 606	600
Tiesioginės žalos suregulavimo sąnaudos patirtos per ataskaitinį laikotarpį	80 180	17 764	56 287	6 049	80
Ataskaitinio laikotarpio pabaigoje sudaryto numatomų išmokėjimų techninio atidėjimo dalis pagal įvykius, įvykius iki ataskaitinio laikotarpio	346 947	59 459	20 414	257 074	10 000
<b>Iš viso</b>	<b>1 102 640</b>	<b>202 163</b>	<b>477 068</b>	<b>412 729</b>	<b>10 680</b>
Praeito ataskaitinio laikotarpio pabaigoje sudarytas numatomų išmokėjimų techninis atidėjimas	1 238 743	268 931	480 392	472 341	17 079
<b>Skirtumas</b>	<b>136 103</b>	<b>66 768</b>	<b>3 324</b>	<b>59 612</b>	<b>6 399</b>

UAB „PZU LIETUVA GYVYBĖS DRAUDIMAS“  
BENDROVĖS KODAS – 110082737, KONSTITUCIJOS PR. 7, VILNIUS

AIŠKINAMASIS RAŠTAS  
UŽ METUS, PASIBAIGUSIUS 2009 M. GRUODŽIO 31 D.  
(Visos sumos litais, jei nenurodyta kitaip)

**10 PASTABA - TECHNINIAI DRAUDIMO ATIDĖJINIAI (TĖŠINYS)**

Numatomų išmokėjimų techninio atidėjimo pakankamumas:

Straipsniai	2009 m. išskaičiavus perdraudikų dalį / IŠ VISO	Gyvybės draudimas kai investavimo rizika tenka draudėjui	Gyvybės draudimas mirties atvejui	Gyvybės draudimas išgyvenimo atvejui	Draudimas nuo nelaimingų atsitikimų
Išmokos, išmokėtos per ataskaitinį laikotarpį pagal įvykius, įvykusius iki jo pradžios	660 513	109 940	400 367	149 606	600
Tiesioginės žalos sureguliuavimo sąnaudos patirtos per ataskaitinį laikotarpį	80 180	17 764	56 287	6 049	80
Ataskaitinio laikotarpio pabaigoje sudaryto numatomų išmokėjimų techninio atidėjimo dalis pagal įvykius, įvykusius iki ataskaitinio laikotarpio	346 947	59 459	20 414	257 074	10 000
<b>Iš viso</b>	<b>1 087 640</b>	<b>187 163</b>	<b>477 068</b>	<b>412 729</b>	<b>10 680</b>
Praeito ataskaitinio laikotarpio pabaigoje sudarytas numatomų išmokėjimų techninis atidėjimas	1 233 743	263 931	480 392	472 341	17 079
<b>Skirtumas</b>	<b>146 103</b>	<b>76 768</b>	<b>3 324</b>	<b>59 612</b>	<b>6 399</b>

UAB „PZU LIETUVA GYVYBĖS DRAUDIMAS“  
BENDROVĖS KODAS – 110082737, KONSTITUCIJOS PR. 7, VILNIUS

AIŠKINAMASIS RAŠTAS  
UŽ METUS, PASIBAIGUSIUS 2009 M. GRUODŽIO 31 D.  
(Visos sumos litais, jei nenurodyta kitaip)

**10 PASTABA – TECHNINIAI DRAUDIMO ATIDĖJINIAI (TĘSINYS)**

Matematinį techninį atidėjinį sudarė:

Draudimo rūšys	Finansiniai metai	Praėję finansiniai metai
Tradicinis kaupiamasis gyvybės draudimas	12 054 497	11 163 493
Vartojimo kreditų draudimas „Saugi ateitis“	1 850 587	3 193 760
Investicinis gyvybės draudimas	104 086	85 207
Anuitetai	111 345	115 435
Rizikinis gyvybės draudimas (paskolų gavėjų ir „Garantija šeimai“)	42 305	67 459
Grupės darbuotojų draudimas	52 649	75 778
<b>Iš viso</b>	<b>14 215 469</b>	<b>14 701 132</b>

UAB „PZU LIETUVA GYVYBĖS DRAUDIMAS“  
BENDROVĖS KODAS – 110082737, KONSTITUCIJOS PR. 7, VILNIUS

AIŠKINAMASIS RAŠTAS  
UŽ METUS, PASIBAIGIUSIUS 2009 M. GRUODŽIO 31 D.  
(Visos sumos litais, jei nenurodyta kitaip)

### 10 PASTABA – TECHNINIAI DRAUDIMO ATIDĖJINIAI (TĘSINYS)

Techninių draudimo atidėjinių pokyčius per 2009 m. sudarė:

Straipsniai	Perkeltų įmokų	Numatomų išmokėjimų	Matematinis	Gyvybės draudimo kai investavimo rizika tenka draudėjui	Iš viso
<b>Bendra suma</b>					
2007 m. gruodžio 31 d.	69 124	1 486 718	14 471 585	4 201 052	20 228 479
Pasikeitimas per periodą	(35 626)	(247 975)	229 547	1 989 754	1 935 700
2008 m. gruodžio 31 d.	33 498	1 238 743	14 701 132	6 190 806	22 164 179
Pasikeitimas per periodą	(7 489)	288 296	(485 663)	6 977 623	6 772 767
2009 m. gruodžio 31 d.	26 009	1 527 039	14 215 469	13 168 429	28 936 946
<b>Perdraudikų dalis</b>					
2007 m. gruodžio 31 d.	-	(120 000)	-	-	(120 000)
Pasikeitimas per periodą	-	115 000	-	-	115 000
2008 m. gruodžio 31 d.	-	(5 000)	-	-	(5 000)
Pasikeitimas per periodą	-	5 000	-	-	5 000
2009 m. gruodžio 31 d.	-	-	-	-	-
<b>Grynąja verte</b>					
2008 m. gruodžio 31 d.	33 498	1 233 743	14 701 132	6 190 806	22 159 179
2009 m. gruodžio 31 d.	26 009	1 527 039	14 215 469	13 168 429	28 936 946

Pastabos:

Matematinio techninio atidėjinio ir gyvybės draudimo, kai investavimo rizika tenka draudėjui, techninio atidėjinio pokyčiai yra apskaityti vienoje pelno (nuostolių) ataskaitos eilutėje.

Techninių atidėjinių pokyčiai apskaityti pelno (nuostolių) ataskaitos ne gyvybės draudimo ir gyvybės draudimo techninėse dalyse.

**AIŠKINAMASIS RAŠTAS**  
**UŽ METUS, PASIBAIGUSIUS 2009 M. GRUODŽIO 31 D.**  
(Visos sumos litais, jei nenurodyta kitaip)

**10 PASTABA – TECHNINIAI DRAUDIMO ATIDĖJINIAI (TĘSINYS)**

Techninių atidėjinių (išskyrus techninio atidėjinio, kai investavimo rizika tenka draudėjui) pasiskirstymas pagal valiutas:

Valiuta	Finansiniai metai	Praėję finansiniai metai
LTL	12 544 928	12 584 465
EUR	3 151 745	3 264 299
USD	71 844	119 609
<b>Iš viso</b>	<b>15 768 517</b>	<b>15 968 373</b>

**11 PASTABA – KITI ĮSIPAREIGOJIMAI**

2009 m. gruodžio 31 d. kitus įsipareigojimus sudarė:

Kreditoriai	Skolos, apmokėtinos		
	Per vienerius metus	po vienerių metų, bet ne vėliau kaip per penkerius metus	po penkerių metų
<i>Subordinuoti įsipareigojimai</i>	-	-	-
<i>Iš perdraudikų gauti indėliai</i>	-	-	-
<i>Įsipareigojimai, susiję su tiesioginio draudimo veikla:</i>	511 227	-	-
Įsipareigojimai draudėjams*	243 845	-	-
Įsipareigojimai tarpininkams	261 418	-	-
Kiti	5 964	-	-
<i>Įsipareigojimai, susiję su perdraudimo veikla:</i>	18 253	-	-
Įsipareigojimai perdraudėjams	-	-	-
Įsipareigojimai perdraudikams (kiti asmenys)	18 253	-	-
Įsipareigojimai tarpininkams	-	-	-
Kiti	-	-	-
<i>Išleistos obligacijos</i>	-	-	-
<i>Skolos kredito institucijoms</i>	-	-	-
<i>Mokesčiai, socialinio draudimo įmokos ir kiti įsipareigojimai:</i>	334 207	-	-
Mokesčiai	10 995	-	-
Socialinio draudimo įmokos	86 965	-	-
Atlyginimai	-	-	-
<i>Kiti:</i>	236 247	-	-
Mokėtinos sumos tiekėjams	104 090	-	-
Sukauptas atostogų rezervas	132 157	-	-
<b>Iš viso</b>	<b>863 687</b>	-	-

\* - Įsipareigojimai draudėjams yra įsipareigojimai kitiems asmenims – neasocijuotiems ir nesusijusiems su Bendrove.

AIŠKINAMASIS RAŠTAS

UŽ METUS, PASIBAIGUSIUS 2009 M. GRUODŽIO 31 D.

(Visos sumos litais, jei nenurodyta kitaip)

11 PASTABA – KITI ĮSIPAREIGOJIMAI (TĘSINYS)

Kitus įsipareigojimus 2008 m. gruodžio 31 d. sudarė:

Kreditoriai	Skolos, apmokėtinos		
	Per vienerius metus	po vienerių metų, bet ne vėliau kaip per penkerius metus	po penkerių metų
<i>Subordinuoti įsipareigojimai</i>	-	-	-
<i>Iš perdraudikų gauti indėliai</i>	-	-	-
<i>Įsipareigojimai, susiję su tiesioginio draudimo veikla:</i>	604 269	-	-
Įsipareigojimai draudėjams*	264 362	-	-
Įsipareigojimai tarpininkams	336 611	-	-
Kiti	3 296	-	-
<i>Įsipareigojimai, susiję su perdraudimo veikla:</i>	32 249	-	-
Įsipareigojimai perdraudėjams	-	-	-
Įsipareigojimai perdraudikams (kiti asmenys)	32 249	-	-
Įsipareigojimai tarpininkams	-	-	-
Kiti	-	-	-
<i>Išleistos obligacijos</i>	-	-	-
<i>Skolos kredito institucijoms</i>	-	-	-
<i>Mokesčiai, socialinio draudimo įmokos ir kiti įsipareigojimai:</i>	675 660	-	-
Mokesčiai	18 980	-	-
Socialinio draudimo įmokos	79 407	-	-
Atlyginimai	137 588	-	-
Kiti:	439 685	-	-
Mokėtinos sumos tiekėjams	334 306	-	-
Sukauptas atostogų rezervas	105 379	-	-
<b>Iš viso</b>	<b>1 312 178</b>	-	-

\* - Įsipareigojimai draudėjams yra įsipareigojimai kitiems asmenims – neasocijuotiems ir nesusijusiems su Bendrove.

UAB „PZU LIETUVA GYVYBĖS DRAUDIMAS“  
BENDROVĖS KODAS – 110082737, KONSTITUCIJOS PR. 7, VILNIUS

AIŠKINAMASIS RAŠTAS  
UŽ METUS, PASIBAIGUSIUS 2009 M. GRUODŽIO 31 D.  
(Visos sumos litais, jei nenurodyta kitaip)

12 PASTABA – SUKAUPTOS SĄNAUDOS IR ATEINANČIŲ LAIKOTARPIŲ PAJAMOS

Straipsniai	Finansiniai metai	Praėję finansiniai metai
Sukauptos sąnaudos už konsultavimo paslaugas	252 530	27 510
Sukauptos metinio audito sąnaudos	50 135	8 497
Sukauptos sumos motyvacijai už metų rezultatus	38 676	41 150
Kitos sukauptos sąnaudos	6 396	9 924
Sukauptos einamųjų metų premijos	-	304 764
<b>Iš viso</b>	<b>347 737</b>	<b>391 845</b>

13 PASTABA – NE GYVYBĖS DRAUDIMO VEIKLOS REZULTATAI

Ne gyvybės draudimo veiklos rezultatai per 2009 m.:

Draudimo rūšis	Pasirašytos draudimo įmokos	Uždirtos draudimo įmokos	Išmokų sąnaudos	Veiklos sąnaudos	Perdraudimo veiklos rezultatas
Draudimas	45 151	52 640	(24 784)	(2 612)	-
Perdraudimas	-	-	-	-	-
<b>Iš viso</b>	<b>45 151</b>	<b>52 640</b>	<b>(24 784)</b>	<b>(2 612)</b>	<b>-</b>

Straipsniai	Pasirašytos įmokos
<i>Valstybė, kurioje sudaryta draudimo sutartis</i>	
Lietuvos Respublika	45 151
Kitos Europos Sąjungos valstybės narės	-
Užsienio valstybės	-
<b>Iš viso</b>	<b>45 151</b>

Ne gyvybės draudimo veiklos rezultatai per 2008 m.:

Straipsniai	Pasirašytos draudimo įmokos	Uždirtos draudimo įmokos	Išmokų sąnaudos (pertvarkyta)	Veiklos sąnaudos (pertvarkyta)	Perdraudimo veiklos rezultatas
Draudimas	59 334	94 960	(36 373)	(4 759)	-
Perdraudimas	-	-	-	-	-
<b>Iš viso</b>	<b>59 334</b>	<b>94 960</b>	<b>(36 373)</b>	<b>(4 759)</b>	<b>-</b>

Straipsniai	Pasirašytos įmokos
<i>Valstybė, kurioje sudaryta draudimo sutartis</i>	
Lietuvos Respublika	59 334
Kitos Europos Sąjungos valstybės narės	-
Užsienio valstybės	-
<b>Iš viso</b>	<b>59 334</b>

UAB „PZU LIETUVA GYVYBĖS DRAUDIMAS“  
BENDROVĖS KODAS – 110082737, KONSTITUCIJOS PR. 7, VILNIUS

AIŠKINAMASIS RAŠTAS  
UŽ METUS, PASIBAIGUSIUS 2009 M. GRUODŽIO 31 D.  
(Visos sumos litais, jei nenurodyta kitaip)

14 PASTABA – GYVYBĖS DRAUDIMO VEIKLOS REZULTATAI

Gyvybės draudimo veiklos rezultatai per 2009 m.:

Straipsniai	Pasirašytos įmokos
<i>Draudimas</i>	15 112 000
<i>Perdraudimas</i>	-
<i>Įmokos pagal individualias sutartis</i>	14 055 612
<i>Įmokos pagal grupines sutartis</i>	1 056 388
<i>Vienkartinės įmokos</i>	735 656
<i>Periodinės įmokos</i>	14 376 344
<i>Įmokos pagal sutartis be dalyvavimo pelne</i>	3 673 173
<i>Įmokos pagal sutartis su dalyvavimu pelne</i>	943 005
<i>Pagal sutartis kai investavimo rizika tenka draudėjui</i>	10 495 822
<i>Valstybė, kurioje sudaryta draudimo sutartis</i>	
Lietuvos Respublika	15 112 000
Kitos Europos Sąjungos valstybės narės	-
Iš viso	15 112 000
<i>Persidraudimo veiklos rezultatas</i>	(81 895)

Draudimo rūšys	Pasirašyto s draudimo įmokos	Uždirbtos draudimo įmokos	Išmokų sąnaudos	Veiklos sąnaudos	Perdraudimo veiklos rezultatas
Tradicinis kaupiamasis gyvybės draudimas	2 751 366	2 751 366	(1 054 223)	(375 279)	(12 738)
Vartojimo kreditų draudimas „Saugi ateitis“	755 955	755 955	(1 182 708)	(1 371 328)	-
Investicinis gyvybės draudimas	10 495 822	10 495 822	(1 948 372)	(6 495 971)	(69 157)
Anuitetai	15 529	15 529	(7 336)	(755)	-
Rizikinis gyvybės draudimas (paskolų gavėjų ir „Garantija šeimai“)	36 940	36 940	(46 829)	(854 142)	-
Grupės darbuotojų draudimas	1 056 388	1 056 388	(797 449)	(906 134)	-
<b>Iš viso</b>	<b>15 112 000</b>	<b>15 112 000</b>	<b>(5 036 917)</b>	<b>(10 003 609)</b>	<b>(81 895)</b>



UAB „PZU LIETUVA GYVYBĖS DRAUDIMAS“  
BENDROVĖS KODAS – 110082737, KONSTITUCIJOS PR. 7, VILNIUS

AIŠKINAMASIS RAŠTAS  
UŽ METUS, PASIBAIGUSIUS 2009 M. GRUODŽIO 31 D.  
(Visos sumos litais, jei nenurodyta kitaip)

14 PASTABA – GYVYBĖS DRAUDIMO VEIKLOS REZULTATAI (TĘSINYS)

Gyvybės draudimo veiklos rezultatai per 2008 m.:

Straipsniai	Pasirašytos įmokos
<i>Draudimas</i>	19 313 973
<i>Perdraudimas</i>	-
<i>Įmokos pagal individualias sutartis</i>	18 242 367
<i>Įmokos pagal grupines sutartis</i>	1 071 606
<i>Vienkartinės įmokos</i>	4 994 571
<i>Periodinės įmokos</i>	14 319 402
<i>Įmokos pagal sutartis be dalyvavimo pelne</i>	8 168 950
<i>Įmokos pagal sutartis su dalyvavimu pelne</i>	213 167
<i>Pagal sutartis kai investavimo rizika tenka draudėjui</i>	10 931 856
<i>Valstybė, kurioje sudaryta draudimo sutartis</i>	
Lietuvos Respublika	19 313 973
Kitos Europos Sąjungos valstybės narės	-
Užsienio valstybės	-
Iš viso	19 313 973
<i>Persidraudimo veiklos rezultatas</i>	(160 713)

Draudimo rūšys	Pasirašytos draudimo įmokos	Uždirbtos draudimo įmokos	Išmokų sąnaudos	Veiklos sąnaudos	Perdraudimo veiklos rezultatas
Tradicinis kaupiamasis gyvybės draudimas	2 252 198	2 252 198	(911 021)	(484 012)	(6 598)
Vartojimo kreditų draudimas „Saugi ateitis“	4 997 198	4 997 198	(461 749)	(2 825 845)	-
Investicinis gyvybės draudimas	10 931 856	10 931 856	(908 363)	(7 635 701)	(154 115)
Anuitetai	15 560	15 560	(57 300)	(756)	-
Rizikinis gyvybės draudimas (paskolų gavėjų ir „Garantija šeimai“)	45 555	45 555	(18)	(25 761)	-
Grupės darbuotojų draudimas	1 071 606	1 071 606	(641 797)	(757 960)	-
<b>Iš viso</b>	<b>19 313 973</b>	<b>19 313 973</b>	<b>(2 980 248)</b>	<b>(11 730 035)</b>	<b>(160 713)</b>

UAB „PZU LIETUVA GYVYBĖS DRAUDIMAS“  
BENDROVĖS KODAS – 110082737, KONSTITUCIJOS PR. 7, VILNIUS

AIŠKINAMASIS RAŠTAS  
UŽ METUS, PASIBAIGUSIUS 2009 M. GRUODŽIO 31 D.  
(Visos sumos litais, jei nenurodyta kitaip)

15 PASTABA – GRYNOSIOS VEIKLOS IR DRAUDIMO IŠMOKŲ SUREGULIAVIMO SAŃAUDOS

Straipsniai	Finansiniai metai	Praėję finansiniai metai
<i>Įsigijimo sąnaudos</i>		
Komisiniai tarpininkams	2 996 280	6 288 812
Darbo užmokestis	1 396 221	1 228 444
Nuoma ir susijusios komunalinės sąnaudos	503 959	530 714
Reklama	296 358	353 177
Polisų gamyba ir kitos įsigijimo sąnaudos	200 097	219 359
Mokymai	183 045	175 272
IT išlaidos	155 429	145 550
Transportas	133 406	121 898
Nusidėvėjimas ir amortizacija, turto nurašymo sąnaudos	111 844	145 348
Kitos	405 943	248 030
<b>Iš viso</b>	<b>6 382 582</b>	<b>9 456 604</b>
<i>Atidėtų įsigijimo sąnaudų pasikeitimas</i>		
Atidėtų komisinių sąnaudų pasikeitimas	821 867	(420 431)
<b>Iš viso</b>	<b>821 867</b>	<b>(420 431)</b>
<i>Administracinės ir netiesioginės draudimo išmokų sureguliojimo sąnaudos</i>		
Darbo užmokestis	2 143 565	2 002 605
Nuoma ir susijusios komunalinės sąnaudos	234 193	249 142
Nusidėvėjimas ir amortizacija, turto nurašymo sąnaudos	182 327	236 946
Transportas	116 584	117 264
IT išlaidos	69 930	84 180
Mokymai	17 350	22 885
Kitos	587 426	462 911
<b>Iš viso</b>	<b>3 351 375</b>	<b>3 175 933</b>
Tiesioginės draudimo išmokų sureguliojimo sąnaudos	3 482	3 687
Perdraudimo komisinis	(39 383)	(34 074)
<b>Grynųjų veiklos sąnaudų ir draudimo išmokų sureguliojimo sąnaudų iš viso</b>	<b>10 519 923</b>	<b>12 181 719</b>

Šioje lentelėje pateiktos gryniosios veiklos ir draudimo išmokų sureguliojimo sąnaudos apima tiek ne gyvybės, tiek ir gyvybės draudimo sąnaudų dalis.

2009 m. ir 2008 m. audito sąnaudos sudarė atitinkamai 66 918 litų ir 87 299 litus, ir yra priskiriamos administravimo sąnaudoms.

AIŠKINAMASIS RAŠTAS  
UŽ METUS, PASIBAIGUSIUS 2009 M. GRUODŽIO 31 D.  
(Visos sumos litais, jei nenurodyta kitaip)

**15 PASTABA – GRYNOSIOS VEIKLOS IR DRAUDIMO IŠMOKŲ SUREGULIAVIMO SĄNAUDOS (TĘSINYS)**

2009 metais patvirtinus naują įsigijimo, administracinių ir draudimo išmokų sureguliovimo sąnaudų skaidymo metodiką, atitinkamai pagal šią metodiką buvo perskirstytos ir 2008 metų įsigijimo, administracinės ir draudimo išmokų sureguliovimo sąnaudos.

Grynosios veiklos ir draudimo išmokų sureguliovimo sąnaudos pagal 2009 metais patvirtintą metodiką:

Straipsniai	Finansiniai metai	Praėję finansiniai metai
Įsigijimo sąnaudos	6 382 582	9 456 604
Atidėtų įsigijimo sąnaudų pasikeitimas	821 867	(420 431)
Administracinės sąnaudos	2 841 155	2 698 621
Draudimo išmokų sureguliovimo sąnaudos	513 702	480 999
<i>Perdraudimo komisinis</i>	(39 383)	(34 074)
<b>Iš viso</b>	<b>10 519 923</b>	<b>12 181 719</b>

Grynosios veiklos ir draudimo išmokų sureguliovimo sąnaudos pagal iki 2009 metų taikytą metodiką:

Straipsniai	Finansiniai metai	Praėję finansiniai metai
Įsigijimo sąnaudos	3 492 735	6 861 348
Atidėtų įsigijimo sąnaudų pasikeitimas	821 867	(420 431)
Administracinės sąnaudos	6 241 222	5 771 189
Draudimo išmokų sureguliovimo sąnaudos	3 482	3 687
<i>Perdraudimo komisinis</i>	(39 383)	(34 074)
<b>Iš viso</b>	<b>10 519 923</b>	<b>12 181 719</b>

AIŠKINAMASIS RAŠTAS  
 UŽ METUS, PASIBAIGUSIUS 2009 M. GRUODŽIO 31 D.  
 (Visos sumos litais, jei nenurodyta kitaip)

**16 PASTABA – INVESTICINĖS VEIKLOS PAJAMOS IR SĄNAUDOS**

Investicinės veiklos pajamas per 2009 m. sudarė:

Straipsnis	Skolos vertybiniai popieriai	Nuosavybės vertybiniai popieriai	Terminuoti indėliai ir pinigai	Pastatai	Iš viso
Palūkanų ir dividendų pajamos	1 969 138	28 022	365 570	-	2 362 730
Rinkos vertės padidėjimas	69 535	465 314	-	-	534 849
Investicijų perleidimo pelnas	-	21 507	-	-	21 507
Pajamos iš žemės ir pastatų	-	-	-	12 025	12 025
<b>Iš viso</b>	<b>2 038 673</b>	<b>514 843</b>	<b>365 570</b>	<b>12 025</b>	<b>2 931 111</b>

Investicinės veiklos pajamas per 2008 m. sudarė:

Straipsnis	Skolos vertybiniai popieriai	Nuosavybės vertybiniai popieriai	Terminuoti indėliai ir pinigai	Pastatai	Iš viso
Palūkanų ir dividendų pajamos	1 008 373	37 369	869 945	-	1 915 687
Rinkos vertės padidėjimas	50 269	270 082	1 550	-	321 901
Investicijų perleidimo pelnas	3 299	5 174	-	23 688	32 161
Pajamos iš žemės ir pastatų	-	-	-	18 867	18 867
<b>Iš viso</b>	<b>1 061 941</b>	<b>312 625</b>	<b>871 495</b>	<b>42 555</b>	<b>2 288 616</b>

AIŠKINAMASIS RAŠTAS  
 UŽ METUS, PASIBAIGUSIUS 2009 M. GRUODŽIO 31 D.  
 (Visos sumos litais, jei nenurodyta kitaip)

**16 PASTABA – INVESTICINĖS VEIKLOS PAJAMOS IR SĄNAUDOS (TĘSINYS)**

Investicinės veiklos sąnaudas per 2009 m. sudarė :

Straipsnis	Skolos vertybiniai popieriai	Nuosavybės vertybiniai popieriai	Terminuoti indėliai	Pastatai	Iš viso
Rinkos vertės sumažėjimas	172 554	209 182	214	-	381 950
Investicijų perleidimo nuostoliai	-	6 398	-	-	6 398
Investicijų valdymo sąnaudos					206 162
<b>Iš viso</b>	<b>172 554</b>	<b>215 580</b>	<b>214</b>	<b>-</b>	<b>594 510</b>

Investicinės veiklos sąnaudas per 2008 m. sudarė:

Straipsnis	Skolos vertybiniai popieriai	Nuosavybės vertybiniai popieriai	Terminuoti indėliai	Pastatai	Iš viso
Rinkos vertės sumažėjimas	50 980	1 536 598	491	-	1 588 069
Investicijų perleidimo nuostoliai	-	40 479	-	-	40 479
Investicijų valdymo sąnaudos					128 400
<b>Iš viso</b>	<b>179 380</b>	<b>1 577 077</b>	<b>491</b>	<b>-</b>	<b>1 756 948</b>

Pastaba: Terminuotų indėlių bankuose rinkos vertės sumažėjimą sudaro valiutos kurso pasikeitimo neigiama įtaka.

AIŠKINAMASIS RAŠTAS  
 UŽ METUS, PASIBAIGUSIUS 2009 M. GRUODŽIO 31 D.  
 (Visos sumos litais, jei nenurodyta kitaip)

**17 PASTABA – KOMISINIAI**

Toliau pateikiama informacija apie komisinius pagal jų pobūdį:

Komisinių rūšys	Finansiniai metai	Praėję finansiniai metai
<i>Draudimo veiklos komisiniai:</i>	3 080 090	6 371 749
įsigijimo komisiniai (16 pastaba)	2 996 280	6 288 812
sutarčių atnaujinimo komisiniai	-	-
įmokų surinkimo komisiniai	83 810	82 937
draudimo sutarčių portfelio valdymo komisiniai	-	-
kiti komisiniai	-	-
<i>Perdraudimo veiklos komisiniai:</i>	-	-
įsigijimo komisiniai	-	-
sutarčių atnaujinimo komisiniai	-	-
įmokų surinkimo komisiniai	-	-
draudimo sutarčių portfelio valdymo komisiniai	-	-
kiti komisiniai	-	-
<b>Iš viso</b>	<b>3 080 090</b>	<b>6 371 749</b>

**18 PASTABA – FINANSINIAI RYŠIAI SU BENDROVĖS VADOVAIS**

Bendrovės ryšiai su jos vadovybe (direktorius, 2 pavaduotojai ir vyr. finansininkas – viso 4 asmenys) sudarė:

Straipsniai	Finansiniai metai	Praėję finansiniai metai
Darbo užmokestis	1 180 398	831 127
<b>Likučiai metų pabaigoje:</b>		
Mokėtini atlyginimai	-	33 171

**UAB „PZU LIETUVA GYVYBĖS DRAUDIMAS“**  
**BENDROVĖS KODAS – 110082737, KONSTITUCIJOS PR. 7, VILNIUS**

**AIŠKINAMASIS RAŠTAS**  
**UŽ METUS, PASIBAIGUSIUS 2009 M. GRUODŽIO 31 D.**  
 (Visos sumos litais, jei nenurodyta kitaip)

**19 PASTABA – PELNO MOKESTIS**

Straipsniai	Finansiniai metai	Praėję finansiniai metai
Ataskaitinių metų pelno mokestis	-	-
Atidėtųjų mokesčių pasikeitimas	-	-
<b>Iš viso</b>	-	-

Toliau pateiktas pelno mokesčio apskaičiavimas remiantis Bendrovės pelno mokesčio sąnaudomis, apskaičiuotomis pagal įstatymų numatytą pelno mokesčio normą (Lt):

	2009	Proc.	2008	Proc.
Ataskaitinių metų (nuostoliai) prieš mokesčius	(307 107)	-	(473 921)	-
Pelno mokestis apskaičiuotas pagal įstatymų numatytą pelno mokesčio normą	(61 421)	20	(71 088)	15
Pajamų, nedidinančių apmokestinamojo pelno, mokestinis efektas	(2 951 865)	961	(2 156 061)	455
Sąnaudų, nemažinančių apmokestinamojo pelno, mokestinis efektas	3 075 999	(1 002)	2 259 939	(477)
Atidėtų mokesčių turto sumažinimas po įvertinimo	(574 528)	187	524 628	(111)
Anksčiau nepripažinto atidėtų mokesčių turto panaudojimas	(62 714)	20	32 789	(7)
Atidėtų mokesčių pasikeitimas, susijęs su pelno mokesčio tarifo pasikeitimu	574 529	(187)	(590 207)	125
<b>Pelno mokestis</b>	-	-	-	-

Gruodžio 31 d. atidėtųjų pelno mokesčių turtą ir įsipareigojimus sudarė (Lt):

Straipsniai	Finansiniai metai	Praėję finansiniai metai (koreguota)
<b>Atidėtųjų mokesčių turtas</b>	-	-
Perkelti mokestiniai nuostoliai	(1 723 586)	(2 360 828)
<b>Sumažinimas po įvertinimo</b>	<b>1 723 586</b>	<b>2 360 828</b>
<b>Iš viso</b>	-	-

2009 m. gruodžio 31 d. perkeliamus mokestinius nuostolius sudarė 11 490 573 Lt, (2008 m. – 11 804 143 Lt), jų mokestinis efektas yra atitinkamai 1 723 586 Lt ir 2 360 828 Lt.

**AIŠKINAMASIS RAŠTAS**

**UŽ METUS, PASIBAIGUSIUS 2009 M. GRUODŽIO 31 D.**

(Visos sumos litais, jei nenurodyta kitaip)

**19 PASTABA – PELNO MOKESTIS (TĘSINYS)**

Nuo 2008 m. mokestinius nuostolius galima perkėlinėti neribotą laiką, o nuostoliai dėl vertybinių popierių ir (arba) išvestinių finansinių priemonių perleidimo perkeliama ne ilgiau kaip penkis vienas po kito einančius mokestinius laikotarpius, pradedant tuo mokestiniu laikotarpiu, kuris eina po to mokestinio laikotarpio, kurį šie nuostoliai susidarė.

Atidėtųjų mokesčių turtas 2009 m. ir 2008 m. gruodžio 31 d. buvo sumažintas po vadovybės įvertinimo, nes esamos aplinkybės neleidžia tiksliai įvertinti, kiek tokio turto bus galima realizuoti artimiausioje ateityje, ir todėl netikslinga pripažinti tokį turtą.

Ataskaitinių metų pelno (nuostolių) prieš apmokestinimą sutikrinimas su to paties laikotarpio apmokestinamuoju pelnu (nuostoliais):

<b>Straipsniai</b>	<b>Finansiniai metai</b>	<b>Praėję finansiniai metai</b>
Ataskaitinių metų (nuostoliai) prieš mokesčius	(307 107)	(473 921)
Skirtumai	620 677	692 517
Ataskaitinių metų apmokestinamas pelnas	313 570	218 596
Ataskaitinių metų pelno mokestis	-	-

**20 PASTABA – PELNAS (NUOSTOLIAI), TENKANTIS VIENAI AKCIJAI**

Pelnas (nuostoliai), tenkantis vienai akcijai, buvo apskaičiuotas dalijant Bendrovės ataskaitinio laikotarpio rezultatą iš akcijų skaičiaus, kuris ataskaitiniu ir ankstesniu ataskaitiniu laikotarpiu nesikeitė.

<b>Straipsniai</b>	<b>Finansiniai Metai</b>	<b>Praėję finansiniai metai</b>
Grynieji (nuostoliai), skirstomi akcininkams	(307 107)	(473 921)
Akcijų skaičius	247 540	247 540
(Nuostoliai), tenkantys vienai akcijai (litais)	(1,24)	(1,91)



**UAB „PZU LIETUVA GYVYBĖS DRAUDIMAS“**  
**BENDROVĖS KODAS – 110082737, KONSTITUCIJOS PR. 7, VILNIUS**

**AIŠKINAMASIS RAŠTAS**  
**UŽ METUS, PASIBAIGUSIUS 2009 M. GRUODŽIO 31 D.**  
 (Visos sumos litais, jei nenurodyta kitaip)

**21 PASTABA – SANDORIAI SU SUSIJUSIOMIS ŠALIMIS**

Per 2009 m. ir 2008 m. Bendrovė atliko toliau aprašomas operacijas su UAB DK „PZU Lietuva“:

<b>Straipsniai</b>	<b>Finansiniai metai</b>	<b>Praėję finansiniai metai</b>
<b>Operacijos per metus:</b>		
Priskaičiuota tarpininkavimo komisinių UAB DK „PZU Lietuva“	(191 493)	(215 607)
Kitos sąnaudos UAB DK „PZU Lietuva“ (žalų sureguliuavimo)	(2 422)	(2 597)
Kitos pajamos (perdraudimo komisinio) UAB „PZU Lietuva“	-	-
Kitos pajamos (žalos atlyginimo) UAB DK „PZU Lietuva“	3 133	8 095
Patalpų nuomos pajamos iš UAB DK „PZU Lietuva“	3 799	3 755
Patalpų nuomos sąnaudų kompensavimas	26 473	97 880
Kitos pajamos – agentavimo komisinis UAB DK „PZU Lietuva“	23 962	705
Patalpų ir automobilių nuomos sąnaudos UAB DK „PZU Lietuva“	(77 121)	(51 352)
Kitos sąnaudos UAB DK „PZU Lietuva“ automobilių ir kelionių draudimas	(26 080)	(23 769)
Kitos pajamos UAB DK „PZU Lietuva“ turto pardavimas, automobilių nuoma, draudimo įmokos	-	-
<b>Likučiai metų pabaigoje:</b>		
Mokėtinos sumos UAB DK „PZU Lietuva“ (patalpų nuoma ir komisinis už tarpininkavimą, draudimas)	22 823	24 263
Gautinos sumos UAB DK „PZU Lietuva“ (patalpų nuoma ir agentavimo komisinis)	9 680	1 689

AIŠKINAMASIS RAŠTAS  
UŽ METUS, PASIBAIGUSIUS 2009 M. GRUODŽIO 31 D.  
(Visos sumos litais, jei nenurodyta kitaip)

22 PASTABA – NORMINIŲ AKTŲ LAIKYMASIS

Balanso sudarymo dieną Bendrovė atitiko Lietuvos Respublikos norminių aktų reikalavimus, keliamus draudimo bendrovių mokumo atsargai bei investicijų struktūrai.

Mokumo atsargos įvertinimas:

Eil. Nr.	Turimos mokumo atsargos elementai	Finansiniai metai	Praėję finansiniai metai
1.	Dydžiai, didinantys turimą mokumo atsargą:	21 740 594	22 047 701
1.1.	Apmokėtas įstatinis kapitalas (kaupiamojo dividendo privilegijuotosios akcijos nurodomos atskirai 1.6 eilutėje)	24 754 000	24 754 000
1.2.	Akcijų priedai	-	-
1.3.	Perkainojimo rezervas	-	-
1.4.	Rezervai, sudaryti iš paskirstyto pelno:	981 040	981 040
1.4.1.	Privalomas rezervas	981 040	981 040
1.4.2.	Rezervas savoms akcijoms įsigyti	-	-
1.4.3.	Kiti rezervai	-	-
1.5.	Nepaskirstytas pelnas (nuostoliai)	(3 994 446)	(3 687 339)
1.6.	Kaupiamojo dividendo privilegijuotosios akcijos	-	-
1.7.	Subordinuotos paskolos	-	-
1.8.	Kiti išleisti vertybiniai popieriai	-	-
2.	Dydžiai, mažinantys turimą mokumo atsargą:	1 939 652	2 851 649
2.1.	Nematerialusis turtas	433 438	334 583
2.2.	Ateinančių laikotarpių sąnaudos	1 503 456	2 335 558
2.3.	Nuosavos akcijos	-	-
2.4.	Uždelsiti debitoriniai įsipareigojimai	2 758	28 568
2.5.	Kitas riboto patikimumo turtas	-	152 940
2.6.	Turto vertės skirtumai	-	-
2.7.	Nebalansiniai įsipareigojimai	-	-
3.	Turima mokumo atsarga (1) - (2)	19 800 942	19 196 052
4.	Garantinis fondas	11 048 960	11 048 960

Eil. Nr.	Rodikliai (litais)	Finansiniai metai	Praėję finansiniai metai
1.	Įmokų rodiklis	9 452	17 051
2.	Išmokų rodiklis	9 735	6 552
3.	Persidraudimo rodiklis	1	1
4.	Būtinoji mokumo atsarga $[\max \{ (1), (2) \}] \times (3)$	9 735	17 051
5.	Būtinoji mokumo atsarga po koregavimo	16 603	17 642

**AIŠKINAMASIS RAŠTAS**  
**UŽ METUS, PASIBAIGUSIUS 2009 M. GRUODŽIO 31 D.**  
(Visos sumos litais, jei nenurodyta kitaip)

**22 PASTABA – NORMINIŲ AKTŲ LAIKYMASIS (TĚSINYS)**

Eil. Nr.	Rodikliai (litais)	Finansiniai metai	Praėję finansiniai metai
1.	Draudimo techninių atidėjinių rodiklis	568 619	577 132
2.	Techninės rizikos rodiklis	398 116	587 366
3.	Papildančio draudimo rodiklis	295 336	176 417
4.	Tontinų rodiklis	-	-
5.	Investicinės veiklos rodiklis	1 277 637	1 140 731
6.	Pensijų kaupimo veiklos rodiklis	-	-
7.	Būtinąjį mokumo atsargą (1) + (2) + (3) + (4) + (5) + (6)	<b>2 539 708</b>	<b>2 481 646</b>

Pagal mokumo atsargos skaičiavimo reikalavimus, patvirtintus Lietuvos Respublikos draudimo priežiūros komisijos, turima mokumo atsarga turi būti ne mažesnė už būtinąją mokumo atsargą ir ne mažesnė už minimalų garantinį fondą, kuris 2009 m. ir 2008 m. gruodžio 31 d. sudarė 3 200 tūkst. eurų (11 048 960 litų). 2009 m. ir 2008 m. gruodžio 31 d. Bendrovė vykde šiuos reikalavimus.

Balanso sudarymo dieną Bendrovė vykde mokumo ir investavimo kryptų reikalavimus, taikomus Lietuvos Respublikoje veikiančioms draudimo Bendrovėms.

**23 PASTABA – NEBALANSINIAI ĮSIPAREIGOJIMAI BEI GALIMI BŪSIMŲ LAIKOTARPIŲ ĮSIPAREIGOJIMAI IR PASIŖADĖJIMAI**

Veiklos nuoma – Bendrovės veiklos nuomos būsimus atšaukiamus įsipareigojimus sudaro 2 100 000 Lt už Bendrovės nuomojamas patalpas ir transporto priemones. 2009 m. gruodžio 31 d. būsimi metiniai veiklos nuomos įsipareigojimai yra tokie:

2010 m. – 750 000 litų;  
2011 m. – 700 000 litų;  
2012 m. – 650 000 litų.

Teisminiai nagrinėjimai – 2009 m. ir 2008 m. gruodžio 31 d. Bendrovė nedalyvavo jokiose teisminėse procedūrose, kurios, vadovybės nuomone, turėtų reikšmingos įtakos finansinėms ataskaitoms.

**24 PASTABA – POBALANSINIAI ĮVYKIAI**

Jokių reikšmingų įvykių po 2009 m. gruodžio 31 d. iki ataskaitų patvirtinimo datos nebuvo.

Bendrovės vadovas

Marius Jundulas

Vyriausiasis finansininkas

Vytautas Mačeika

Vyriausioji aktuarė

Laura Murauskaitė